

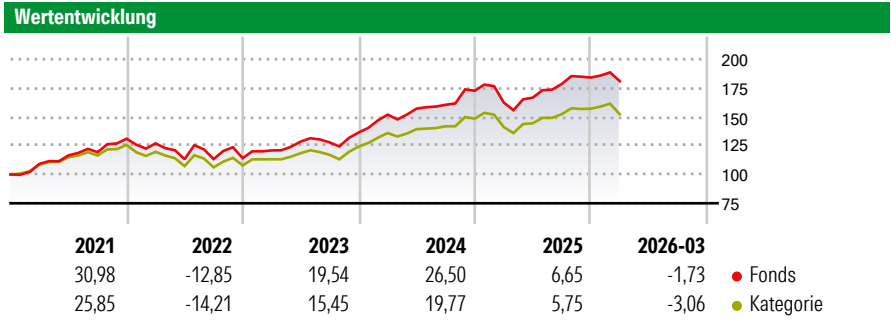
Vanguard Global Stock Index Fund EUR Acc

Morningstar Rating™
★★★★

Morningstar ESG Risk Rating™
🌍🌍🌍🌍🌍

Morningstar Kategorie™
Aktien weltweit Standardwerte Blend

Anlageziel
Dieser Indexfonds zielt auf Investitionsergebnisse und Risikomerkmale ab, die mit denen des Morgan Stanley Capital International (MSCI) World Free Indexvergleichbar sind. Es handelt sich um ungesicherte, diversifizierte, kapitalisierungsgewichtete Standardwerte, aus 23 Industrieländern in Nord-Amerika, Europa und aus der asiatisch-pazifischen Region.



Risikokennzahlen

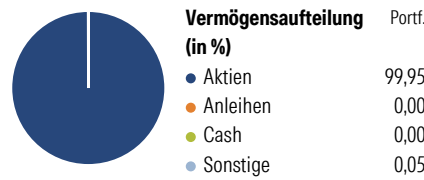
Alpha	0,15	Sharpe Ratio	1,02
Beta	1,00	Volatilität	10,94

Berechnungsgrundlage Morningstar Global Target Market Exposure NR USD (wenn zutreffend)

Rollierende Renditen (%)		Fonds	Kat	Rendite kumul. (%)	
6 Monate		5,26	4,90	3 Jahre	58,49 44,07
1 Jahr		33,11	25,48	5 Jahre	72,21 49,66
3 Jahre p.a.		16,59	12,94	10 Jahre	205,72 139,80
5 Jahre p.a.		11,48	8,40	Seit Auflage	628,24 410,79
10 Jahre p.a.		11,82	9,14		

Daten per 21.04.2026

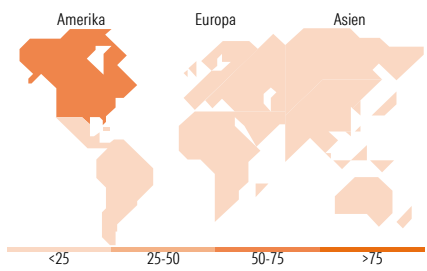
Vermögensaufteilung 28 Feb 2026



Morningstar Aktien Style Box™

Sehr Groß	48,00
Groß	35,12
Mittelgroß	16,35
Klein	0,53
Micro	0,00
Ø Marktkap. (Mio.) USD	240.166,16

Anlagestil: Wert Blend Wachstum



Top 10 Positionen (in %)

Position	Sektor	Portf.
NVIDIA Corp	📠	5,06
Apple Inc	📠	4,61
Microsoft Corp	📠	3,26
Amazon.com Inc	📠	2,37
Alphabet Inc Class A	📠	2,13
Alphabet Inc Class C	📠	1,79
Broadcom Inc	📠	1,68
Meta Platforms Inc Class A	📠	1,65
Tesla Inc	📠	1,34
Eli Lilly and Co	📠	0,99
Positionen Aktien Gesamt		1.326
Positionen Anleihen Gesamt		0
% des Vermögens in Top 10 Positionen		24,89

Sektorengewichtung

Sektor	% Akt
Zyklisch	30,94
🏭 Rohstoffe	3,60
🛒 Konsumgüter zyklisch	9,43
🏦 Finanzdienstleistungen	15,95
🏠 Immobilien	1,97
Sensibel	50,63
📠 Telekommunikation	8,78
⚡ Energie	3,99
⚙️ Industriewerte	11,94
📠 Technologie	25,92
Defensiv	18,43
🛒 Konsumgüter nicht zyklisch	5,80
🏥 Gesundheitswesen	9,89
💡 Versorger	2,73

Top 10 Länder

Länder	% Akt
USA	69,86
Japan	6,15
Grossbritannien	3,84
Kanada	3,55
Schweiz	2,79
Frankreich	2,48
Deutschland	2,43
Australien	1,76
Niederlande	1,59
Schweden	0,96
Regionen	% Akt
Europa	17,36
Amerika	73,54
Asien	9,09

Stammdaten

Fondsgesellschaft	Vanguard Group (Ireland) Limited	Währung	EUR	Kurs (21 Apr 2026)	EUR 57,70
Internet	global.vanguard.com	Ertragsverwendung	Thesaurierend	Fondsvolumen (Mio.)	24.083,15 USD
Fondsvertrieb	WWK Versicherungen	ISIN	IE00B03HD191	Management Gebühr p.a. (aktuell)	0,18%
Telefon	(089) 51 14-20 20	WKN	A0F51D	Transaktionskosten (24 Mrz 2026)	0,02%
Web	http://www.wwk.de			Verwaltungsgebühren und sonstige	0,18%
Aufgagedatum	10 Dez 2002			Verwaltungs- oder Betriebskosten (24 Mrz 2026)	
Fondsmanager	Not Disclosed			Performancegebühr erhoben	Nein
Domizil	Irland			ESG Risk Fonds nach Prospekt	Nein

Die obige Darstellung stammt von Morningstar Deutschland GmbH. Dies ist eine Marketing-Anzeige. Bitte lesen Sie den Verkaufsprospekt und das Basisinformationsblatt / KID gemäß PRIIPs-Verordnung, bevor Sie eine endgültige Anlageentscheidung treffen. Mit dieser Unterlage stellt WWK ausschließlich Produktinformationen zur Verfügung, die weder eine Anlageberatung noch eine Produktempfehlung enthalten. WWK übernimmt keine Haftung für die Vollständigkeit, inhaltliche Richtigkeit und Aktualität der Informationen. Der Ausweis der Positionen „Verwaltungsgebühren und sonstige Verwaltungs- oder Betriebskosten“ und „Transaktionskosten“ erfolgt nach Angaben der Kapitalverwaltungsgesellschaft im Basisinformationsblatt gemäß PRIIPs-Verordnung bzw. erfolgt bei Anlagestrategien in gewichteter Form. Der Ausweis der Position „Performancegebühr erhoben“ basiert auf Angaben aus dem Verkaufsprospekt. Die vollständigen Informationen insbesondere die ausführliche Darstellung der Chancen und Risiken sind den gesetzlichen Pflichtveröffentlichungen der jeweiligen Kapitalverwaltungsgesellschaften zu entnehmen. Das Morningstar® ESG Risk Rating (auch als „Globe Rating“ bezeichnet) und die Low Carbon Kennung von Morningstar dienen als objektive Hilfestellung für Anleger, die Fonds im Bereich ESG Risk zeitpunktbezogen auf Basis von Daten von Morningstar vergleichen möchten. Für die Einstufung und gesetzlichen Transparenzpflichten der Fonds zur ESG Risk entsprechend den Verordnungen der Europäischen Union sind die Angaben in den vorvertragslichen Informationen (Verkaufsprospekt) und den periodischen Informationen (Jahres- bzw. Rechenschaftsbericht) der Fonds maßgeblich.