

Vanguard ESG Emerging Markets All Cap Equity Index Fund EUR Acc



Morningstar Rating™
★★★

Morningstar Sustainalytics Portfolio ESG Risk Rating™

Morningstar Kategorie™
Aktien Schwellenländer

Anlageziel

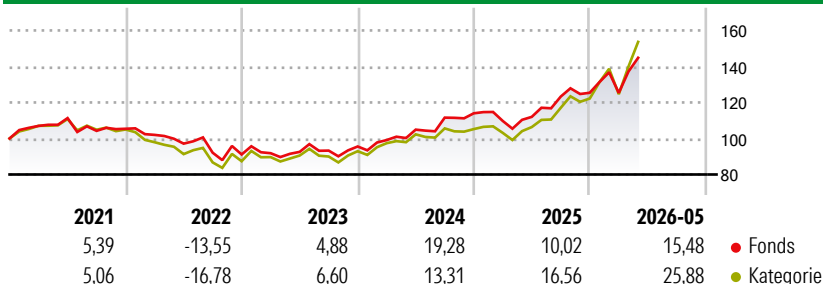
Der Fonds verfolgt einen Passivmanagement- bzw. Indexierungsansatz und versucht, die Wertentwicklung des FTSE Emerging All Cap Choice Index (der „Index“) nachzubilden. Der Index ist ein nach Marktkapitalisierung gewichteter Index, der aus Large-, Mid- und Small-Cap-Aktien von Unternehmen aus Schwellenländern zusammengesetzt ist. Die Marktkapitalisierung ist der Wert der umlaufenden Aktien eines Unternehmens auf dem Markt und zeigt die Größe eines Unternehmens an. Der Index besteht aus dem...

Risikokennzahlen

Alpha	-0,27	Sharpe Ratio	1,04
Beta	0,81	Volatilität	12,78

Berechnungsgrundlage Morningstar Emerging Markets Target Market Exposure NR USD (wenn zutreffend)

Wertentwicklung

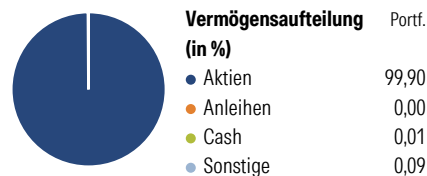


Rollierende Renditen (%)

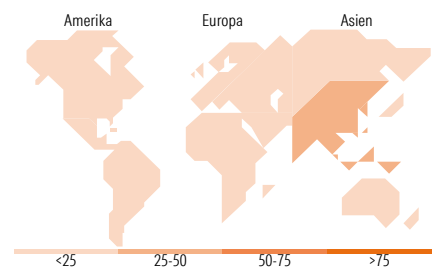
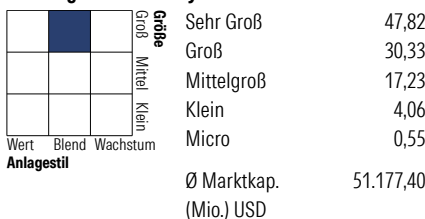
	Fonds	Kat	Rendite kumul. (%)	Fonds	Kat
6 Monate	20,69	32,06	3 Jahre	54,57	66,96
1 Jahr	31,76	48,41	5 Jahre	34,76	44,03
3 Jahre p.a.	15,62	18,63	10 Jahre	-	-
5 Jahre p.a.	6,15	7,57	Seit Auflage	73,55	87,13
10 Jahre p.a.	-	-	Daten per 17.06.2026		

Daten per 17.06.2026

Vermögensaufteilung 31 Mai 2026



Morningstar Aktien Style Box™



Top 10 Positionen (in %)

Position	Sektor	Portf.
Taiwan Semiconductor...	Elektronik	18,86
Alibaba Group Holding Ltd...	IT	2,85
MediaTek Inc	Elektronik	2,08
Delta Electronics Inc	Elektronik	1,55
Hon Hai Precision Industry...	Elektronik	1,16
China Construction Bank Corp...	Bank	0,98
HDFC Bank Ltd	Bank	0,92
ICICI Bank Ltd	Bank	0,72
Industrial And Commercial...	Bank	0,70
PDD Holdings Inc ADR	IT	0,66
Positionen Aktien Gesamt		3,579
Positionen Anleihen Gesamt		0
% des Vermögens in Top 10 Positionen		30,47

Sektorengewichtung

Sektor	% Akt
Zyklisch	41,91
Rohstoffe	5,81
Konsumgüter zyklisch	11,02
Finanzdienstleistungen	22,61
Immobilien	2,48
Sensibel	49,33
Telekommunikation	3,73
Energie	0,01
Industriewerte	6,32
Technologie	39,27
Defensiv	8,76
Konsumgüter nicht zyklisch	3,29
Gesundheitswesen	4,41
Versorger	1,06

Top 10 Länder

Land	% Akt
Taiwan	39,11
China	24,03
Indien	13,15
Südafrika	3,34
Saudi-Arabien	2,90
Brasilien	2,77
Mexiko	2,17
Malaysia	1,68
Thailand	1,57
Vereinigte Arabische Emirate	1,47

Regionen

Region	% Akt
Europa	11,73
Amerika	6,82
Asien	81,45

Stammdaten

Fondsgesellschaft	Vanguard Group (Ireland) Limited	Währung	EUR	Kurs (17 Jun 2026)	EUR 173,78
Internet	global.vanguard.com	Ertragsverwendung	Thesaurierend	Fondsvolumen (Mio.)	1.153,01 USD
Fondsvertrieb	WWK Versicherungen	ISIN	IE00BKV0W243	Management Gebühr p.a. (aktuell)	0,25%
Telefon	(089) 51 14-20 20	WKN	A2P4VZ	Transaktionskosten (26 Mai 2026)	0,07%
Web	http://www.wwk.de			Verwaltungsgebühren und sonstige	0,25%
Aufgagedatum	09 Jun 2020			Verwaltungs- oder Betriebskosten (26 Mai 2026)	
Fondsmanager	Not Disclosed			Performancegebühr erhoben	Nein
Domizil	Irland			ESG Risk Fonds nach Prospekt	Nein

Die obige Darstellung stammt von Morningstar Deutschland GmbH. Dies ist eine Marketing-Anzeige. Bitte lesen Sie den Verkaufsprospekt und das Basisinformationsblatt / KID gemäß PRIIPs-Verordnung, bevor Sie eine endgültige Anlageentscheidung treffen. Mit dieser Unterlage stellt WWK ausschließlich Produktinformationen zur Verfügung, die weder eine Anlageberatung noch eine Produktempfehlung enthalten. WWK übernimmt keine Haftung für die Vollständigkeit, inhaltliche Richtigkeit und Aktualität der Informationen. Der Ausweis der Positionen „Verwaltungsgebühren und sonstige Verwaltungs- oder Betriebskosten“ und „Transaktionskosten“ erfolgt nach Angaben der Kapitalverwaltungsgesellschaft im Basisinformationsblatt gemäß PRIIPs-Verordnung bzw. erfolgt bei Anlagestrategien in gewichteter Form. Der Ausweis der Position „Performancegebühr erhoben“ basiert auf Angaben aus dem Verkaufsprospekt. Die vollständigen Informationen insbesondere die ausführliche Darstellung der Chancen und Risiken sind den gesetzlichen Pflichtveröffentlichungen der jeweiligen Kapitalverwaltungsgesellschaften zu entnehmen. Das Morningstar® Portfolio ESG Risk Rating (auch als „Globe Rating“ bezeichnet) und die Low Carbon Kennung von Morningstar dienen als objektive Hilfestellung für Anleger, die Fonds im Bereich ESG Risk zeitpunktbezogen auf Basis von Daten von Morningstar vergleichen möchten. Für die Einstufung und gesetzlichen Transparenzpflichten der Fonds zur ESG Risk entsprechend den Verordnungen der Europäischen Union sind die Angaben in den vorvertraglichen Informationen (Verkaufsprospekt) und den periodischen Informationen (Jahres- bzw. Rechenschaftsbericht) der Fonds maßgeblich.