

DWS Invest SDG Global Equities TFC



Morningstar Rating™
★★★

Morningstar Sustainalytics Portfolio ESG Risk Rating™



Morningstar Kategorie™
Aktien weltweit Flex-Cap

Anlageziel

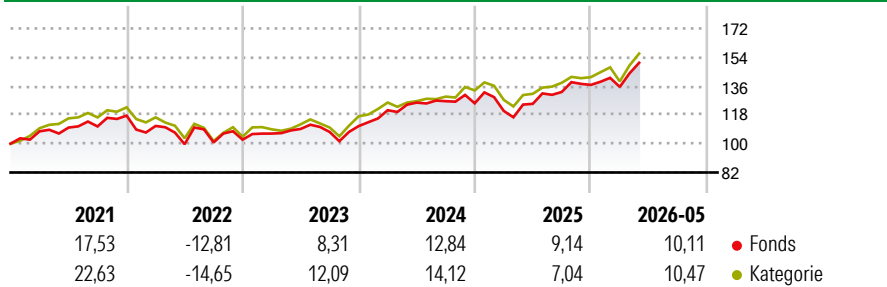
Der Fonds wird aktiv verwaltet. Der Fonds wird nicht unter Bezugnahme auf eine Benchmark verwaltet. Ziel der Anlagepolitik ist die Erzielung eines überdurchschnittlichen Wertzuwachses. Hierzu investiert der Fonds überwiegend in Wertpapiere in- und ausländischer Emittenten, die besonderes Augenmerk auf ökologische und soziale Themen sowie Corporate Governance (ESG) legen oder in einem Industriesektor tätig sind, der direkt oder indirekt zu einem der Ziele für nachhaltige Entwicklung der Agenda...

Risikokennzahlen

Alpha	-5,00	Sharpe Ratio	0,75
Beta	0,95	Volatilität	11,70

Berechnungsgrundlage Morningstar Global All Cap Target Market Exposure NR USD (wenn zutreffend)

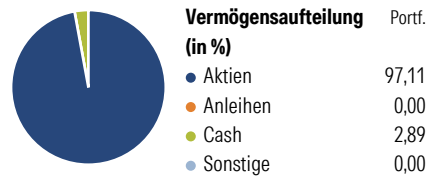
Wertentwicklung



	Rollierende Renditen (%)		Rendite kumul. (%)	
	Fonds	Kat	Fonds	Kat
6 Monate	11,83	10,85	3 Jahre	36,15 / 38,80
1 Jahr	21,07	18,76	5 Jahre	38,06 / 35,66
3 Jahre p.a.	10,84	11,55	10 Jahre	- / -
5 Jahre p.a.	6,66	6,29	Seit Auflage	107,05 / 85,10
10 Jahre p.a.	-	-		

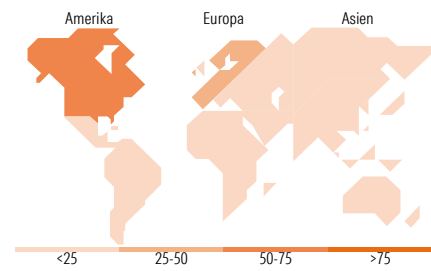
Daten per 17.06.2026

Vermögensaufteilung 30 Apr 2026



Morningstar Aktien Style Box™

Anlagestil	Wert	Blend	Wachstum	Größe	% Akt
Sehr Groß				Groß	36,10
Groß				Groß	25,46
Mittelgroß				Mittel	24,78
Klein				Klein	13,33
Micro				Klein	0,33
Ø Marktkap. (Mio.) EUR					69.391,39



Top 10 Positionen (in %)

Position	Sektor	Portf.
NVIDIA Corp	Elektronik	4,77
Taiwan Semiconductor...	Elektronik	3,99
Siemens Energy AG Ordinary...	Energie	3,25
AstraZeneca PLC	Pharmazie	3,20
Darling Ingredients Inc	Lebensmittel	2,64
American Water Works Co Inc	Wasserversorgung	2,44
Comfort Systems USA Inc	Industrie	2,43
AXA SA	Finanzdienstleistungen	2,40
Ventas Inc	Industrie	2,39
Medtronic PLC	Pharmazie	2,36
Positionen Aktien Gesamt		80
Positionen Anleihen Gesamt		0
% des Vermögens in Top 10 Positionen		29,87

Sektorengewichtung

Sektor	% Akt
Zyklisch	16,10
Rohstoffe	-
Konsumgüter zyklisch	3,11
Finanzdienstleistungen	9,43
Immobilien	3,56
Sensibel	57,91
Telekommunikation	6,29
Energie	-
Industriewerte	29,64
Technologie	21,98
Defensiv	25,99
Konsumgüter nicht zyklisch	5,11
Gesundheitswesen	15,77
Versorger	5,12

Top 10 Länder

Land	% Akt
USA	55,39
Deutschland	9,61
Grossbritannien	7,09
Frankreich	4,88
Taiwan	4,68
Dänemark	2,44
Irland	2,13
China	1,91
Singapur	1,53
Norwegen	1,52

Regionen

Region	% Akt
Europa	32,33
Amerika	56,60
Asien	11,07

Stammdaten

Fondsgesellschaft	DWS Investment S.A.	Währung	EUR	Kurs (17 Jun 2026)	EUR 207,05
Internet	www.dws.lu	Ertragsverwendung	Thesaurierend	Fondsvolumen (Mio.)	1.478,57 EUR
Fondsvertrieb	WWK Versicherungen	ISIN	LU1932912360	Management Gebühr p.a. (aktuell)	0,75%
Telefon	(089) 51 14-20 20	WKN	DWS278	Transaktionskosten (16 Feb 2026)	0,14%
Web	http://www.wwk.de			Verwaltungsgebühren und sonstige	0,83%
Auflagedatum	15 Feb 2019			Verwaltungs- oder Betriebskosten (16 Feb 2026)	
Fondsmanager	Paul Buchwitz			Performancegebühr erhoben	Nein
Domizil	Luxemburg			ESG Risk Fonds nach Prospekt	Nein

Die obige Darstellung stammt von Morningstar Deutschland GmbH. Dies ist eine Marketing-Anzeige. Bitte lesen Sie den Verkaufsprospekt und das Basisinformationsblatt / KID gemäß PRIIPs-Verordnung, bevor Sie eine endgültige Anlageentscheidung treffen. Mit dieser Unterlage stellt WWK ausschließlich Produktinformationen zur Verfügung, die weder eine Anlageberatung noch eine Produktempfehlung enthalten. WWK übernimmt keine Haftung für die Vollständigkeit, inhaltliche Richtigkeit und Aktualität der Informationen. Der Ausweis der Positionen „Verwaltungsgebühren und sonstige Verwaltungs- oder Betriebskosten“ und „Transaktionskosten“ erfolgt nach Angaben der Kapitalverwaltungsgesellschaft im Basisinformationsblatt gemäß PRIIPs-Verordnung bzw. erfolgt bei Anlagestrategien in gewichteter Form. Der Ausweis der Position „Performancegebühr erhoben“ basiert auf Angaben aus dem Verkaufsprospekt. Die vollständigen Informationen insbesondere die ausführliche Darstellung der Chancen und Risiken sind den gesetzlichen Pflichtveröffentlichungen der jeweiligen Kapitalverwaltungsgesellschaften zu entnehmen. Das Morningstar® Portfolio ESG Risk Rating (auch als „Globe Rating“ bezeichnet) und die Low Carbon Kennung von Morningstar dienen als objektive Hilfestellung für Anleger, die Fonds im Bereich ESG Risk zeitpunktbezogen auf Basis von Daten von Morningstar vergleichen möchten. Für die Einstufung und gesetzlichen Transparenzpflichten der Fonds zur ESG Risk entsprechend den Verordnungen der Europäischen Union sind die Angaben in den vorvertraglichen Informationen (Verkaufsprospekt) und den periodischen Informationen (Jahres- bzw. Rechenschaftsbericht) der Fonds maßgeblich.