

DWS Invest Artificial Intelligence TFC

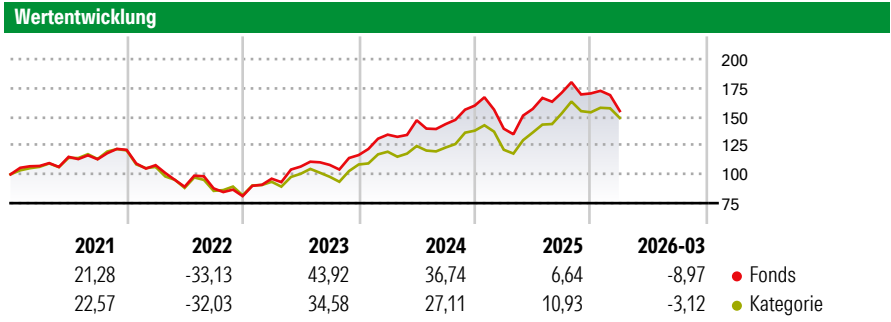


Morningstar Rating™
★★★

Morningstar ESG Risk Rating™
●●●●●

Morningstar Kategorie™
Branchen: Technologie

Anlageziel
Ziel der Anlagepolitik des DWS Invest Artificial Intelligence ist die Erwirtschaftung eines langfristigen Wertzuwachses, in erster Linie durch die Anlage in die internationalen Aktienmärkte von Unternehmen, deren Geschäft von der Entwicklung der künstlichen Intelligenz profitiert oder damit derzeit in Zusammenhang steht. Mindestens 70% des Teilfondsvermögens werden in Aktien aller Marktkapitalisierungen, Aktienzertifikaten, Partizipations- und Genussscheinen, Wandelanleihen und Optionsscheinen...



Risikokennzahlen

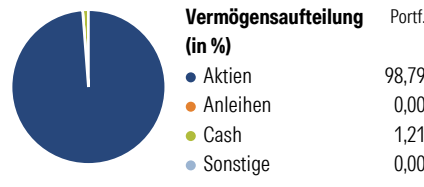
Alpha	-2,10	Sharpe Ratio	0,79
Beta	0,92	Volatilität	18,59

Berechnungsgrundlage Morningstar Global Technology NR USD (wenn zutreffend)

Rolle	Rendite (%)		Rendite kumul. (%)	Fonds		Kat	
	Fonds	Kat		Fonds	Kat		
6 Monate	2,62	16,84	3 Jahre	91,37	112,47		
1 Jahr	39,04	82,29	5 Jahre	65,56	85,64		
3 Jahre p.a.	24,15	28,56	10 Jahre	-	-		
5 Jahre p.a.	10,61	13,17	Seit Auflage	189,25	175,63		
10 Jahre p.a.	-	-					

Daten per 21.04.2026

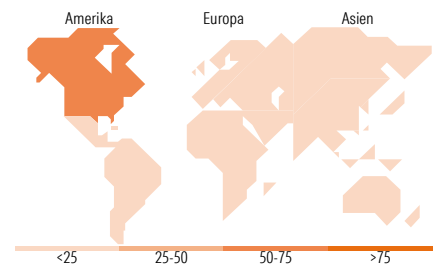
Vermögensaufteilung 28 Feb 2026



Morningstar Aktien Style Box™

Sehr Groß	62,17
Groß	21,81
Mittelgroß	11,31
Klein	4,21
Micro	0,50
Ø Marktkap. (Mio.) EUR	280.798,39

Wert Blind Wachstum Anlagestil



Top 10 Positionen (in %)

Position	Sektor	Portf.
Taiwan Semiconductor...	8,75	
Alphabet Inc Class A	6,29	
NVIDIA Corp	5,76	
SK Hynix Inc	4,13	
Meta Platforms Inc Class A	3,91	
Amazon.com Inc	3,70	
Microsoft Corp	3,63	
Applied Materials Inc	2,61	
Arista Networks Inc	2,54	
Samsung Electronics Co Ltd	2,37	
Positionen Aktien Gesamt	70	
Positionen Anleihen Gesamt	0	
% des Vermögens in Top 10 Positionen	43,70	

Sektorengewichtung

Sektor	% Akt
Zyklisch	11,12
Rohstoffe	-
Konsumgüter zyklisch	9,69
Finanzdienstleistungen	1,44
Immobilien	-
Sensibel	84,27
Telekommunikation	20,35
Energie	-
Industriewerte	2,40
Technologie	61,51
Defensiv	4,61
Konsumgüter nicht zyklisch	-
Gesundheitswesen	4,61
Versorger	-

Top 10 Länder

Länder	% Akt
USA	61,49
China	13,66
Taiwan	10,62
Südkorea	6,58
Niederlande	2,80
Brasilien	1,20
Schweiz	0,95
Deutschland	0,91
Japan	0,80
Singapur	0,60

Regionen

Regionen	% Akt
Europa	5,05
Amerika	62,69
Asien	32,26

Stammdaten

Fondsgesellschaft	DWS Investment S.A.	Währung	EUR	Kurs (21 Apr 2026)	EUR 289,25
Internet	www.dws.lu	Ertragsverwendung	Thesaurierend	Fondsvolumen (Mio.)	1.671,00 EUR
Fondsvertrieb	WWK Versicherungen	ISIN	LU1863263858	Management Gebühr p.a. (aktuell)	0,75%
Telefon	(089) 51 14-20 20	WKN	DWS2XD	Transaktionskosten (10 Nov 2025)	0,11%
Web	http://www.wwk.de			Verwaltungsgebühren und sonstige	0,86%
Auflagedatum	01 Okt 2018			Verwaltungs- oder Betriebskosten (10 Nov 2025)	
Fondsmanager	Tobias Rommel			Performancegebühr erhoben	Nein
Domizil	Luxemburg			ESG Risk Fonds nach Prospekt	Nein

Die obige Darstellung stammt von Morningstar Deutschland GmbH. Dies ist eine Marketing-Anzeige. Bitte lesen Sie den Verkaufsprospekt und das Basisinformationsblatt / KID gemäß PRIIPs-Verordnung, bevor Sie eine endgültige Anlageentscheidung treffen. Mit dieser Unterlage stellt WWK ausschließlich Produktinformationen zur Verfügung, die weder eine Anlageberatung noch eine Produktempfehlung enthalten. WWK übernimmt keine Haftung für die Vollständigkeit, inhaltliche Richtigkeit und Aktualität der Informationen. Der Ausweis der Positionen „Verwaltungsgebühren und sonstige Verwaltungs- oder Betriebskosten“ erfolgt nach Angaben der Kapitalverwaltungsgesellschaft im Basisinformationsblatt gemäß PRIIPs-Verordnung bzw. erfolgt bei Anlagestrategien in gewichteter Form. Der Ausweis der Position „Performancegebühr erhoben“ basiert auf Angaben aus dem Verkaufsprospekt. Die vollständigen Informationen insbesondere die ausführliche Darstellung der Chancen und Risiken sind den gesetzlichen Pflichtveröffentlichungen der jeweiligen Kapitalverwaltungsgesellschaften zu entnehmen. Das Morningstar® ESG Risk Rating (auch als „Globe Rating“ bezeichnet) und die Low Carbon Kennung von Morningstar dienen als objektive Hilfestellung für Anleger, die Fonds im Bereich ESG Risk zeitpunktbezogen auf Basis von Daten von Morningstar vergleichen möchten. Für die Einstufung und gesetzlichen Transparenzpflichten der Fonds zur ESG Risk entsprechend den Verordnungen der Europäischen Union sind die Angaben in den vorvertraglichen Informationen (Verkaufsprospekt) und den periodischen Informationen (Jahres- bzw. Rechenschaftsbericht) der Fonds maßgeblich.