

DWS Global Growth TFC



Morningstar Rating™
★★★★

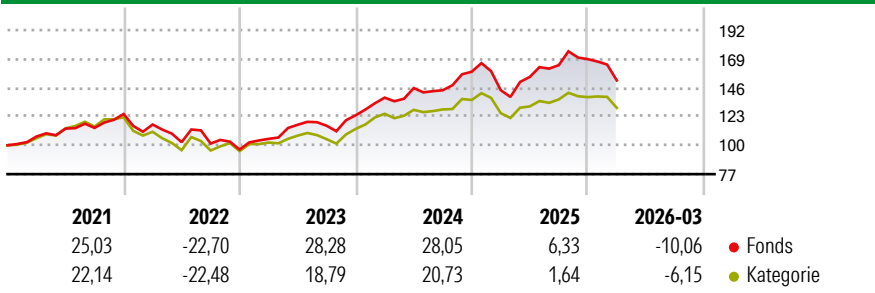
Morningstar ESG Risk Rating™
●●●●●

Morningstar Kategorie™
Aktien weltweit Standardwerte Growth

Anlageziel

" Der Fonds strebt als Anlageziel die Erwirtschaftung eines möglichst hohen Ertrages und zugleich eine angemessene jährliche Ausschüttung an. Der Fonds orientiert sich am MSCI World Growth (NR) als Vergleichsindex. Der Vergleichsindex wird nicht abgebildet, sondern dient lediglich als Ausgangspunkt für die Anlageentscheidungen. Das Fondsmanagement versucht, die Wertentwicklung des Vergleichsindex zu übertreffen. Die Zusammensetzung des Fonds und seine Wertentwicklung können wesentlich bis...

Wertentwicklung



Risikokennzahlen

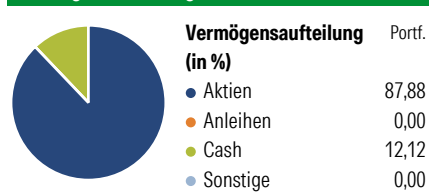
Alpha	-0,76	Sharpe Ratio	0,72
Beta	1,00	Volatilität	14,49

Berechnungsgrundlage Morningstar Global Growth Target Market Exposure NR USD (wenn zutreffend)

Rollierende Renditen (%)		Fonds	Kat	Rendite kumul. (%)	
6 Monate		0,46	0,96	3 Jahre	61,01 / 36,35
1 Jahr		29,45	21,65	5 Jahre	55,21 / 28,53
3 Jahre p.a.		17,21	10,89	10 Jahre	- / -
5 Jahre p.a.		9,19	5,15	Seit Auflage	167,20 / 110,50
10 Jahre p.a.		-	-		

Daten per 21.04.2026

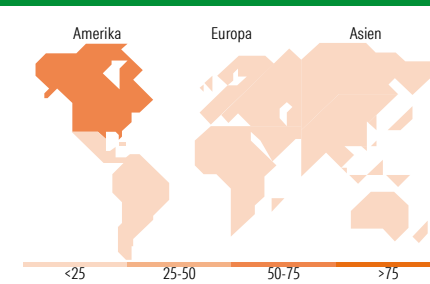
Vermögensaufteilung 28. Feb 2026



Morningstar Aktien Style Box™

Sehr Groß	63,11
Groß	21,26
Mittelgroß	14,73
Klein	0,90
Micro	0,00

Ø Marktkap. (Mio.) EUR: 345.476,16



Top 10 Positionen (in %)

Position	Sektor	Portf.
NVIDIA Corp	IT	8,06
Apple Inc	IT	6,39
Amazon.com Inc	IT	5,11
Microsoft Corp	IT	4,74
Alphabet Inc Class C	IT	3,51
AstraZeneca PLC	Pharma	3,15
Siemens AG	Industrie	2,15
Broadcom Inc	IT	1,88
Eli Lilly and Co	Pharma	1,80
Airbus SE	Industrie	1,73
Positionen Aktien Gesamt		77
Positionen Anleihen Gesamt		0
% des Vermögens in Top 10 Positionen		38,53

Sektorengewichtung

Sektor	% Akt
Zyklisch	23,81
Rohstoffe	0,78
Konsumgüter zyklisch	14,98
Finanzdienstleistungen	7,25
Immobilien	0,80
Sensibel	57,51
Telekommunikation	9,21
Energie	1,33
Industriewerte	12,13
Technologie	34,84
Defensiv	18,68
Konsumgüter nicht zyklisch	4,45
Gesundheitswesen	14,24
Versorger	-

Top 10 Länder

Länder	% Akt
USA	71,76
Grossbritannien	3,58
Niederlande	3,57
Frankreich	3,40
China	3,32
Deutschland	2,87
Taiwan	1,50
Schweiz	1,45
Norwegen	1,43
Südkorea	1,34
Regionen	% Akt
Europa	19,52
Amerika	73,58
Asien	6,89

Stammdaten

Fondsgesellschaft	DWS Investment GmbH	Währung	EUR	Kurs (21 Apr 2026)	EUR 267,20
Internet	www.dws.de	Ertragsverwendung	Thesaurierend	Fondsvolumen (Mio.)	1.448,12 EUR
Fondsvertrieb	WWK Versicherungen	ISIN	DE000DWS2UD5	Management Gebühr p.a. (aktuell)	0,60%
Telefon	(089) 51 14-20 20	WKN	DWS2UD	Transaktionskosten (16 Apr 2026)	0,43%
Web	http://www.wwk.de			Verwaltungsgebühren und sonstige	0,80%
Auflagedatum	03 Apr 2018			Verwaltungs- oder Betriebskosten (16 Apr 2026)	
Fondsmanager	Thomas Bucher			Performancegebühr erhoben	Nein
Domizil	Deutschland			zzgl. Performance-Gebühr** (30 Sep 2025)	0,00%
				ESG Risk Fonds nach Prospekt	Nein

Die obige Darstellung stammt von Morningstar Deutschland GmbH. Dies ist eine Marketing-Anzeige. Bitte lesen Sie den Verkaufsprospekt und das Basisinformationsblatt / KID gemäß PRIIPs-Verordnung, bevor Sie eine endgültige Anlageentscheidung treffen. Mit dieser Unterlage stellt WWK ausschließlich Produktinformationen zur Verfügung, die weder eine Anlageberatung noch eine Produktempfehlung enthalten. WWK übernimmt keine Haftung für die Vollständigkeit, inhaltliche Richtigkeit und Aktualität der Informationen. Der Ausweis der Positionen „Verwaltungsgebühren und sonstige Verwaltungs- oder Betriebskosten“ und „Transaktionskosten“ erfolgt nach Angaben der Kapitalverwaltungsgesellschaft im Basisinformationsblatt gemäß PRIIPs-Verordnung bzw. erfolgt bei Anlagestrategien in gewichteter Form. Der Ausweis der Position „Performancegebühr erhoben“ basiert auf Angaben aus dem Verkaufsprospekt. Die vollständigen Informationen insbesondere die ausführliche Darstellung der Chancen und Risiken sind den gesetzlichen Pflichtveröffentlichungen der jeweiligen Kapitalverwaltungsgesellschaften zu entnehmen. Das Morningstar® ESG Risk Rating (auch als „Globe Rating“ bezeichnet) und die Low Carbon Kennung von Morningstar dienen als objektive Hilfestellung für Anleger, die Fonds im Bereich ESG Risk zeitpunktbezogen auf Basis von Daten von Morningstar vergleichen möchten. Für die Einstufung und gesetzlichen Transparenzpflichten der Fonds zur ESG Risk entsprechend den Verordnungen der Europäischen Union sind die Angaben in den vorvertraglichen Informationen (Verkaufsprospekt) und den periodischen Informationen (Jahres- bzw. Rechenschaftsbericht) der Fonds maßgeblich.