

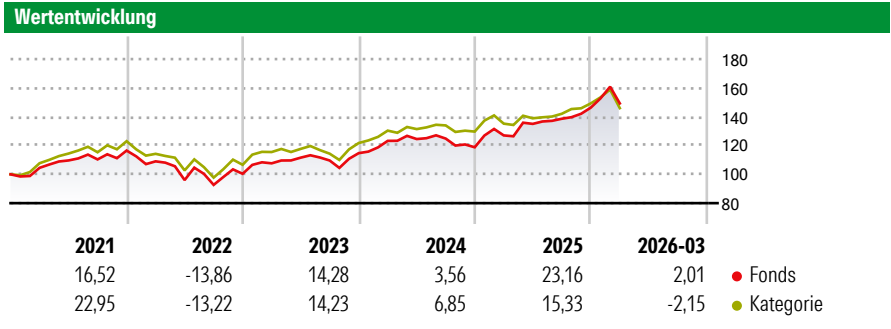
# DWS Invest Focus Europe TFC

**Morningstar Rating™**  
★★★

**Morningstar ESG Risk Rating™**

**Morningstar Kategorie™**  
Aktien Europa Standardwerte Blend

**Anlageziel**  
Dieser Fonds investiert in europäischen Blue Chip-Werte, sowie in Aktien von mittleren und kleineren europäischen Gesellschaften.



**Risikokennzahlen**

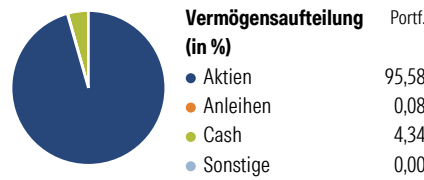
Kennzahl	Wert	Kennzahl	Wert
Alpha	0,15	Sharpe Ratio	0,78
Beta	1,00	Volatilität	10,97

Berechnungsgrundlage Morningstar Developed Europe Target Market Exposure NR EUR (wenn zutreffend)

Rolle	Rendite kumul. (%)	
	Fonds	Kat
<b>Rollierende Renditen (%)</b>		
6 Monate	12,82	7,28
1 Jahr	29,98	21,88
3 Jahre p.a.	12,97	10,50
5 Jahre p.a.	8,51	8,24
10 Jahre p.a.	-	-
<b>Rendite kumul. (%)</b>		
3 Jahre	44,19	34,93
5 Jahre	50,45	48,56
10 Jahre	-	-
Seit Auflage	79,83	69,92

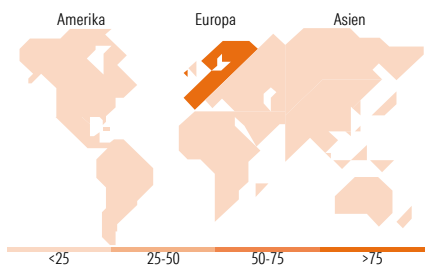
Daten per 21.04.2026

**Vermögensaufteilung 28 Feb 2026**



**Morningstar Aktien Style Box™**

Wert	Blend	Wachstum	Größe	% Akt
			Sehr Groß	38,58
			Groß	37,58
			Mittelgroß	16,85
			Klein	6,98
			Micro	0,00
<b>Anlagestil</b>				
Ø Marktkap. (Mio.) EUR				42.813,40



**Top 10 Positionen (in %)**

Position	Sektor	Portf.
SSE PLC	🏭	3,64
Iberdrola SA	💡	3,49
Hochtief AG	⚙️	3,45
E.ON SE	💡	3,45
Deutsche Managed Euro Z EUR...	-	3,25
Air Liquide SA	🏭	3,01
ArcelorMittal SA New Reg.Shs...	🏭	2,98
Atlas Copco AB Class B	⚙️	2,96
Geberit AG	⚙️	2,95
Intesa Sanpaolo	🏦	2,79
Positionen Aktien Gesamt		42
Positionen Anleihen Gesamt		0
% des Vermögens in Top 10 Positionen		31,96

**Sektorengewichtung**

Sektor	% Akt
<b>Zyklisch</b>	<b>31,08</b>
🏭 Rohstoffe	8,87
🛒 Konsumgüter zyklisch	-
🏦 Finanzdienstleistungen	22,20
🏠 Immobilien	-
<b>Sensibel</b>	<b>42,67</b>
📞 Telekommunikation	-
💡 Energie	-
⚙️ Industriewerte	41,05
💻 Technologie	1,62
<b>Defensiv</b>	<b>26,25</b>
🛒 Konsumgüter nicht zyklisch	-
🏥 Gesundheitswesen	9,86
💡 Versorger	16,39

**Top 10 Länder**

Länder	% Akt
Deutschland	22,75
Schweiz	12,84
Frankreich	11,86
Spanien	10,92
Italien	7,48
Grossbritannien	6,60
Norwegen	5,24
Niederlande	5,11
Österreich	5,08
Belgien	4,00
<b>Regionen</b>	<b>% Akt</b>
Europa	96,88
Amerika	3,12
Asien	0,00

**Stammdaten**

Fondsgesellschaft	DWS Investment S.A.	Währung	EUR	Kurs (21 Apr 2026)	EUR 179,83
Internet	www.dws.lu	Ertragsverwendung	Thesaurierend	Fondsvolumen (Mio.)	62,29 EUR
Fondsvertrieb	WWK Versicherungen	ISIN	LU1663956313	Management Gebühr p.a. (aktuell)	-
Telefon	(089) 51 14-20 20	WKN	DWS2RU	Transaktionskosten (16 Feb 2026)	0,24%
Web	http://www.wwk.de			Verwaltungsgebühren und sonstige	0,92%
Aufgagedatum	05 Dez 2017			Verwaltungs- oder Betriebskosten (16 Feb 2026)	
Fondsmanager	Juan Barriobero			Performancegebühr erhoben	Nein
Domizil	Luxemburg			ESG Risk Fonds nach Prospekt	Nein

Die obige Darstellung stammt von Morningstar Deutschland GmbH. Dies ist eine Marketing-Anzeige. Bitte lesen Sie den Verkaufsprospekt und das Basisinformationsblatt / KID gemäß PRIIPs-Verordnung, bevor Sie eine endgültige Anlageentscheidung treffen. Mit dieser Unterlage stellt WWK ausschließlich Produktinformationen zur Verfügung, die weder eine Anlageberatung noch eine Produktempfehlung enthalten. WWK übernimmt keine Haftung für die Vollständigkeit, inhaltliche Richtigkeit und Aktualität der Informationen. Der Ausweis der Positionen „Verwaltungsgebühren und sonstige Verwaltungs- oder Betriebskosten“ und „Transaktionskosten“ erfolgt nach Angaben der Kapitalverwaltungsgesellschaft im Basisinformationsblatt gemäß PRIIPs-Verordnung bzw. erfolgt bei Anlagestrategien in gewichteter Form. Der Ausweis der Position „Performancegebühr erhoben“ basiert auf Angaben aus dem Verkaufsprospekt. Die vollständigen Informationen insbesondere die ausführliche Darstellung der Chancen und Risiken sind den gesetzlichen Pflichtveröffentlichungen der jeweiligen Kapitalverwaltungsgesellschaften zu entnehmen. Das Morningstar® ESG Risk Rating (auch als „Globe Rating“ bezeichnet) und die Low Carbon Kennung von Morningstar dienen als objektive Hilfestellung für Anleger, die Fonds im Bereich ESG Risk zeitpunktbezogen auf Basis von Daten von Morningstar vergleichen möchten. Für die Einstufung und gesetzlichen Transparenzpflichten der Fonds zur ESG Risk entsprechend den Verordnungen der Europäischen Union sind die Angaben in den vorvertraglichen Informationen (Verkaufsprospekt) und den periodischen Informationen (Jahres- bzw. Rechenschaftsbericht) der Fonds maßgeblich.