

DWS Vermögensbildungsfonds I TFC



Morningstar Rating™
★★★★

Morningstar ESG Risk Rating™
●●●●●

Morningstar Kategorie™
Aktien weltweit Standardwerte Blend

Anlageziel

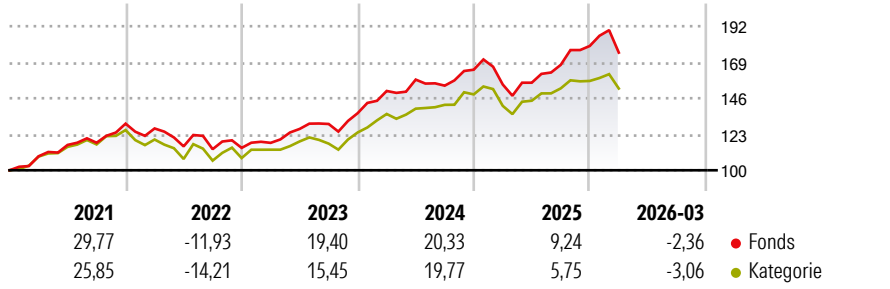
Die Gesellschaft erwirbt und veräußert nach Einschätzung der Wirtschafts- und Kapitalmarktlage sowie der weiteren Börsenaussichten die nach dem KAGB und den Anlagebedingungen zugelassenen Vermögensgegenstände. Mindestens 51% des Wertes des Fonds müssen in Aktien in- und ausländischer Emittenten angelegt werden. Die dem Fonds zuzuführenden Aktien sollen dabei vornehmlich von großen Unternehmen verschiedener Gewerbezeige und von mittelgroßen und kleinen Gesellschaften stammen, die nach Aufbau...

Risikokennzahlen

Alpha	1,04	Sharpe Ratio	0,97
Beta	0,91	Volatilität	11,47

Berechnungsgrundlage Morningstar Global Target Market Exposure NR USD (wenn zutreffend)

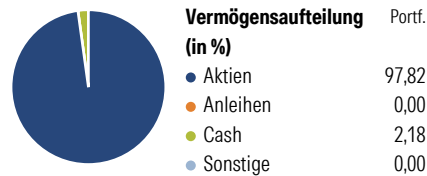
Wertentwicklung



Rollozierende Renditen (%)	Fonds		Kat		Rendite kumul. (%)	Fonds		Kat	
	6 Monate	1 Jahr	3 Jahre p.a.	5 Jahre p.a.		10 Jahre p.a.	3 Jahre	5 Jahre	10 Jahre
6 Monate	10,50	36,07	4,90	17,16	3 Jahre	60,80	44,07	49,66	-
1 Jahr	36,07	17,16	25,48	11,69	5 Jahre	73,85	49,66	-	-
3 Jahre p.a.	17,16	11,69	12,94	-	10 Jahre	-	-	-	-
5 Jahre p.a.	11,69	-	8,40	-	Seit Auflage	169,94	108,35	-	-
10 Jahre p.a.	-	-	-	-					

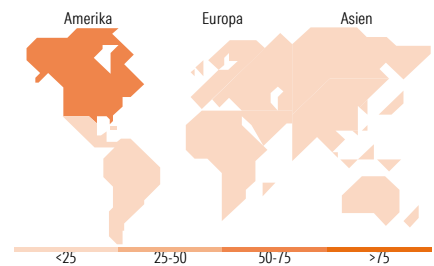
Daten per 21.04.2026

Vermögensaufteilung 28 Feb 2026



Morningstar Aktien Style Box™

Wert Blend Wachstum	Anlagestil	% Akt
Groß	Sehr Groß	57,51
Groß	Groß	28,39
Mittel	Mittelgroß	12,51
Klein	Klein	1,46
	Micro	0,14
	Ø Marktkap. (Mio.) EUR	240.792,45



Top 10 Positionen (in %)

Position	Sektor	Portf.
Taiwan Semiconductor...	Elektronik	7,73
Alphabet Inc Class A	IT	6,71
SK Hynix Inc	Elektronik	3,67
Microsoft Corp	IT	3,28
NVIDIA Corp	IT	3,23
Booking Holdings Inc	Reise	2,55
Nestle SA	Lebensmittel	2,48
Samsung Electronics Co Ltd	Elektronik	2,19
TotalEnergies SE	Energie	2,08
Applied Materials Inc	IT	1,98
Positionen Aktien Gesamt		130
Positionen Anleihen Gesamt		0
% des Vermögens in Top 10 Positionen		35,90

Sektorengewichtung

Sektor	% Akt
Zyklisch	24,12
Rohstoffe	-
Konsumgüter zyklisch	6,43
Finanzdienstleistungen	17,69
Immobilien	-
Sensibel	56,19
Telekommunikation	10,73
Energie	4,01
Industriewerte	7,06
Technologie	34,39
Defensiv	19,69
Konsumgüter nicht zyklisch	7,39
Gesundheitswesen	12,31
Versorger	-

Top 10 Länder

Länder	% Akt
USA	54,22
Taiwan	8,73
Grossbritannien	6,88
Frankreich	6,45
Südkorea	5,99
Schweiz	5,56
Japan	3,41
Niederlande	2,17
Deutschland	1,56
Schweden	1,37

Regionen

Regionen	% Akt
Europa	25,59
Amerika	55,55
Asien	18,87

Stammdaten

Fondsgesellschaft	DWS Investment GmbH	Währung	EUR	Kurs (21 Apr 2026)	EUR 396,70
Internet	www.dws.de	Ertragsverwendung	Thesaurierend	Fondsvolumen (Mio.)	17.718,24 EUR
Fondsvertrieb	WWK Versicherungen	ISIN	DE000DWS2NM1	Management Gebühr p.a. (aktuell)	0,80%
Telefon	(089) 51 14-20 20	WKN	DWS2NM	Transaktionskosten (16 Apr 2026)	0,13%
Web	http://www.wwk.de			Verwaltungsgebühren und sonstige	0,80%
Auflagedatum	30 Jun 2017			Verwaltungs- oder Betriebskosten (16 Apr 2026)	
Fondsmanager	Lars Ziehn			Performancegebühr erhoben	Nein
Domizil	Deutschland			zzgl. Performance-Gebühr** (30 Sep 2025)	0,00%
				ESG Risk Fonds nach Prospekt	Nein

Die obige Darstellung stammt von Morningstar Deutschland GmbH. Dies ist eine Marketing-Anzeige. Bitte lesen Sie den Verkaufsprospekt und das Basisinformationsblatt / KID gemäß PRIIPs-Verordnung, bevor Sie eine endgültige Anlageentscheidung treffen. Mit dieser Unterlage stellt WWK ausschließlich Produktinformationen zur Verfügung, die weder eine Anlageberatung noch eine Produktempfehlung enthalten. WWK übernimmt keine Haftung für die Vollständigkeit, inhaltliche Richtigkeit und Aktualität der Informationen. Der Ausweis der Positionen „Verwaltungsgebühren und sonstige Verwaltungs- oder Betriebskosten“ und „Transaktionskosten“ erfolgt nach Angaben der Kapitalverwaltungsgesellschaft im Basisinformationsblatt gemäß PRIIPs-Verordnung bzw. erfolgt bei Anlagestrategien in gewichteter Form. Der Ausweis der Position „Performancegebühr erhoben“ basiert auf Angaben aus dem Verkaufsprospekt. Die vollständigen Informationen insbesondere die ausführliche Darstellung der Chancen und Risiken sind den gesetzlichen Pflichtveröffentlichungen der jeweiligen Kapitalverwaltungsgesellschaften zu entnehmen. Das Morningstar® ESG Risk Rating (auch als „Globe Rating“ bezeichnet) und die Low Carbon Kennung von Morningstar dienen als objektive Hilfestellung für Anleger, die Fonds im Bereich ESG Risk zeitpunktbezogen auf Basis von Daten von Morningstar vergleichen möchten. Für die Einstufung und gesetzlichen Transparenzpflichten der Fonds zur ESG Risk entsprechend den Verordnungen der Europäischen Union sind die Angaben in den vorvertraglichen Informationen (Verkaufsprospekt) und den periodischen Informationen (Jahres- bzw. Rechenschaftsbericht) der Fonds maßgeblich.