

DWS Top Dividende TFC

Morningstar Rating™
★★★★

Morningstar ESG Risk Rating™
🌍🌍🌍🌍🌍

Morningstar Kategorie™
Aktien weltweit dividendenorientiert

Anlageziel

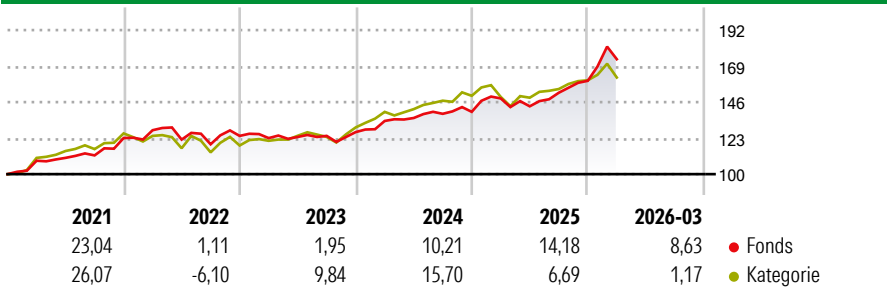
Mindestens 70% des Wertes des Fonds müssen in Aktien angelegt werden. Dabei werden Aktien von in- und ausländischen Unternehmen erworben, die eine überdurchschnittliche Dividendenrendite erwarten lassen. Bei der Aktienauswahl sind folgende Kriterien von entscheidender Bedeutung: größere Dividendenrendite als der Marktdurchschnitt; Nachhaltigkeit von Dividendenrendite und Wachstum; historisches und zukünftiges Gewinnwachstum; Kurs-/ Gewinn-Verhältnis. Neben diesen Kriterien wird der bewährte...

Risikokennzahlen

| | | | |
|-------|------|--------------|------|
| Alpha | 0,19 | Sharpe Ratio | 1,03 |
| Beta | 0,84 | Volatilität | 8,64 |

Berechnungsgrundlage Morningstar Global Markets High Dividend Yield NR USD (wenn zutreffend)

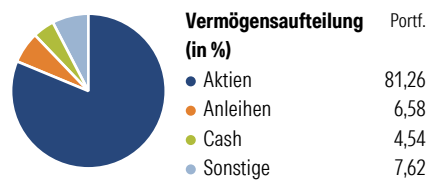
Wertentwicklung



| Rolloierende Renditen (%) | Fonds | | Kat | | Rendite kumul. (%) | Fonds | | Kat | |
|---------------------------|----------|--------|--------------|--------------|--------------------|---------------|---------|---------|----------|
| | 6 Monate | 1 Jahr | 3 Jahre p.a. | 5 Jahre p.a. | | 10 Jahre p.a. | 3 Jahre | 5 Jahre | 10 Jahre |
| 6 Monate | 11,69 | 26,05 | 6,93 | 12,08 | 3 Jahre | 40,78 | 62,31 | 38,47 | 54,70 |
| 1 Jahr | 26,05 | 10,17 | 22,51 | 9,12 | 5 Jahre | 62,31 | 103,33 | 54,70 | 126,26 |
| 3 Jahre p.a. | 12,08 | 7,35 | 11,46 | 8,51 | 10 Jahre | 103,33 | 632,60 | 126,26 | 472,29 |
| 5 Jahre p.a. | 10,17 | | 9,12 | | Seit Auflage | 632,60 | 472,29 | | |
| 10 Jahre p.a. | 7,35 | | 8,51 | | | | | | |

Daten per 21.04.2026

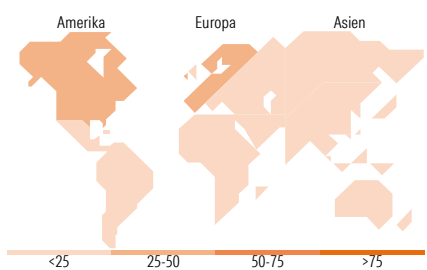
Vermögensaufteilung 31 Mrz 2026



Morningstar Aktien Style Box™

| Wert | Blind | Wachstum | Anlagestil | % Akt |
|--------|-------------|----------|------------|------------|
| Groß | Sehr Groß | | | 43,82 |
| | Groß | | | 43,39 |
| Mittel | Mittelgroß | | | 12,79 |
| | Klein | | | 0,00 |
| Klein | Micro | | | 0,00 |
| | Ø Marktkap. | | | 106.166,60 |

(Mio.) EUR



Top 10 Positionen (in %)

| Position | Sektor | Portf. |
|--------------------------------------|--------|--------|
| Agnico Eagle Mines Ltd | 🏭 | 3,91 |
| Taiwan Semiconductor... | 💻 | 3,76 |
| Shell PLC | 🔥 | 3,32 |
| TotalEnergies SE | 🔥 | 3,13 |
| Johnson & Johnson | 🏥 | 3,03 |
| Enbridge Inc | 🔥 | 2,51 |
| NextEra Energy Inc | 💡 | 2,48 |
| SLB Ltd | 🔥 | 2,39 |
| DNB Bank ASA | 🏦 | 2,06 |
| Samsung Electronics Co Ltd | 💻 | 2,03 |
| Positionen Aktien Gesamt | | 60 |
| Positionen Anleihen Gesamt | | 4 |
| % des Vermögens in Top 10 Positionen | | 28,63 |

Sektorengewichtung

| Sektor | % Akt |
|------------------------------|--------------|
| Zyklisch | 30,09 |
| 🏭 Rohstoffe | 11,42 |
| 🛒 Konsumgüter zyklisch | 0,79 |
| 🏦 Finanzdienstleistungen | 17,88 |
| 🏠 Immobilien | - |
| Sensibel | 34,34 |
| 📞 Telekommunikation | 3,48 |
| 🔥 Energie | 13,98 |
| ⚙️ Industriewerte | 6,19 |
| 💻 Technologie | 10,69 |
| Defensiv | 35,57 |
| 🛒 Konsumgüter nicht zyklisch | 11,61 |
| 🏥 Gesundheitswesen | 13,62 |
| 💡 Versorger | 10,34 |

Top 10 Länder

| Land | % Akt |
|-----------------|-------|
| USA | 34,99 |
| Kanada | 11,88 |
| Grossbritannien | 10,63 |
| Frankreich | 10,10 |
| Deutschland | 7,46 |
| Norwegen | 4,94 |
| Schweiz | 4,69 |
| Taiwan | 4,62 |
| Südkorea | 2,50 |
| Italien | 1,72 |

Regionen

| Region | % Akt |
|---------|-------|
| Europa | 44,58 |
| Amerika | 46,86 |
| Asien | 8,56 |

Stammdaten

| | | | | | |
|-------------------|---------------------|-------------------|---------------|--|---------------|
| Fondsgesellschaft | DWS Investment GmbH | Währung | EUR | Kurs (21 Apr 2026) | EUR 230,92 |
| Internet | www.dws.de | Ertragsverwendung | Thesaurierend | Fondsvolumen (Mio.) | 23.202,88 EUR |
| Fondsvertrieb | WWK Versicherungen | ISIN | DE000DWS18Q3 | Management Gebühr p.a. (aktuell) | - |
| Telefon | (089) 51 14-20 20 | WKN | DWS18Q | Transaktionskosten (16 Apr 2026) | 0,10% |
| Web | http://www.wwk.de | | | Verwaltungsgebühren und sonstige | 0,80% |
| Auflagedatum | 02 Jan 2017 | | | Verwaltungs- oder Betriebskosten (16 Apr 2026) | |
| Fondsmanager | Thomas Schüssler | | | Performancegebühr erhoben | Nein |
| Domizil | Deutschland | | | zzgl. Performance-Gebühr** (30 Sep 2025) | 0,00% |
| | | | | ESG Risk Fonds nach Prospekt | Nein |

Die obige Darstellung stammt von Morningstar Deutschland GmbH. Dies ist eine Marketing-Anzeige. Bitte lesen Sie den Verkaufsprospekt und das Basisinformationsblatt / KID gemäß PRIIPs-Verordnung, bevor Sie eine endgültige Anlageentscheidung treffen. Mit dieser Unterlage stellt WWK ausschließlich Produktinformationen zur Verfügung, die weder eine Anlageberatung noch eine Produktempfehlung enthalten. WWK übernimmt keine Haftung für die Vollständigkeit, inhaltliche Richtigkeit und Aktualität der Informationen. Der Ausweis der Positionen „Verwaltungsgebühren und sonstige Verwaltungs- oder Betriebskosten“ erfolgt nach Angaben der Kapitalverwaltungsgesellschaft im Basisinformationsblatt gemäß PRIIPs-Verordnung bzw. erfolgt bei Anlagestrategien in gewichteter Form. Der Ausweis der Position „Performancegebühr erhoben“ basiert auf Angaben aus dem Verkaufsprospekt. Die vollständigen Informationen insbesondere die ausführliche Darstellung der Chancen und Risiken sind den gesetzlichen Pflichtveröffentlichungen der jeweiligen Kapitalverwaltungsgesellschaften zu entnehmen. Das Morningstar® ESG Risk Rating (auch als „Globe Rating“ bezeichnet) und die Low Carbon Kennung von Morningstar dienen als objektive Hilfestellung für Anleger, die Fonds im Bereich ESG Risk zeitpunktbezogen auf Basis von Daten von Morningstar vergleichen möchten. Für die Einstufung und gesetzlichen Transparenzpflichten der Fonds zur ESG Risk entsprechend den Verordnungen der Europäischen Union sind die Angaben in den vorvertraglichen Informationen (Verkaufsprospekt) und den periodischen Informationen (Jahres- bzw. Rechenschaftsbericht) der Fonds maßgeblich.