

DWS ESG Akkumula TFC



Morningstar Rating™
★★★★★

Morningstar Sustainalytics Portfolio ESG Risk Rating™



Morningstar Kategorie™
Aktien weltweit Standardwerte Blend

Anlageziel

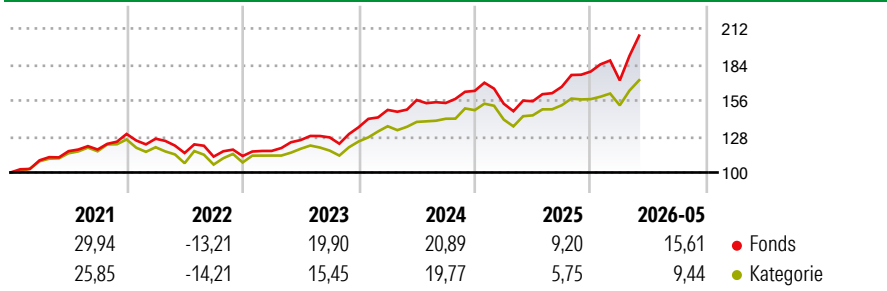
"Die Gesellschaft erwirbt und veräußert nach Einschätzung der Wirtschafts- und Kapitalmarkt看lage sowie der weiteren Börsenaussichten die nach dem KAGB und den Anlagebedingungen zugelassenen Vermögensgegenstände. Mindestens 51% des Wertes des Fonds müssen in Aktien angelegt werden. Es muss in Aktien solide aufgestellter und wachstumsorientierter in- und ausländischer Unternehmen angelegt werden, die nach den Gewinnerwartungen oder durch Ausnutzung auch kurzfristiger markttechnischer Situationen...

Risikokennzahlen

| | | | |
|-------|-------|--------------|-------|
| Alpha | -0,31 | Sharpe Ratio | 1,13 |
| Beta | 1,04 | Volatilität | 13,47 |

Berechnungsgrundlage Morningstar Global Target Market Exposure NR USD (wenn zutreffend)

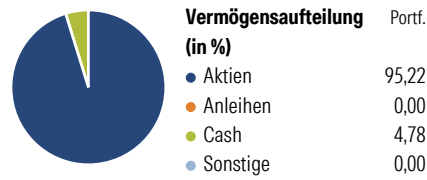
Wertentwicklung



| | Rollierende Renditen (%) | | Rendite kumul. (%) | |
|---------------|--------------------------|-------|----------------------|---------------|
| | Fonds | Kat | Fonds | Kat |
| 6 Monate | 19,10 | 11,12 | 3 Jahre | 66,61 44,79 |
| 1 Jahr | 34,38 | 19,91 | 5 Jahre | 81,68 53,12 |
| 3 Jahre p.a. | 18,55 | 13,13 | 10 Jahre | 236,10 159,97 |
| 5 Jahre p.a. | 12,68 | 8,90 | Seit Auflage | - - |
| 10 Jahre p.a. | 12,89 | 10,03 | Daten per 17.06.2026 | |

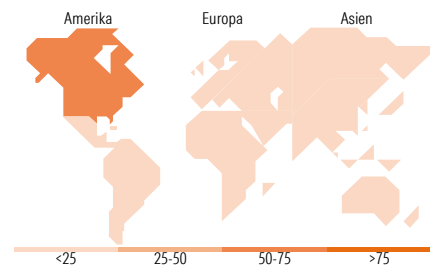
Daten per 17.06.2026

Vermögensaufteilung 30 Apr 2026



Morningstar Aktien Style Box™

| Wert | Blend | Wachstum | Anlagestil | % Akt |
|------------------------|------------|----------|------------|------------|
| Groß | Sehr Groß | 57,70 | | |
| Groß | Groß | 26,85 | | |
| Mittel | Mittelgroß | 13,67 | | |
| Klein | Klein | 1,75 | | |
| Micro | Micro | 0,04 | | |
| Ø Marktkap. (Mio.) EUR | | | | 275.253,76 |



Top 10 Positionen (in %)

| Position | Sektor | Portf. |
|--------------------------------------|------------|--------|
| Taiwan Semiconductor... | Elektronik | 8,05 |
| Alphabet Inc Class A | IT | 7,63 |
| NVIDIA Corp | IT | 4,00 |
| Microsoft Corp | IT | 3,75 |
| SK Hynix Inc | IT | 3,58 |
| Booking Holdings Inc | Reise | 3,19 |
| Samsung Electronics Co Ltd | Elektronik | 2,28 |
| Meta Platforms Inc Class A | IT | 2,10 |
| Apple Inc | IT | 2,06 |
| Visa Inc Class A | Finanz | 1,96 |
| Positionen Aktien Gesamt | | 116 |
| Positionen Anleihen Gesamt | | 0 |
| % des Vermögens in Top 10 Positionen | | 38,59 |

Sektorengewichtung

| Sektor | % Akt |
|----------------------------|--------------|
| Zyklisch | 25,69 |
| Rohstoffe | - |
| Konsumgüter zyklisch | 6,38 |
| Finanzdienstleistungen | 19,31 |
| Immobilien | - |
| Sensibel | 55,29 |
| Telekommunikation | 12,32 |
| Energie | - |
| Industriewerte | 5,36 |
| Technologie | 37,62 |
| Defensiv | 19,02 |
| Konsumgüter nicht zyklisch | 6,41 |
| Gesundheitswesen | 12,61 |
| Versorger | - |

Top 10 Länder

| Länder | % Akt |
|-----------------|--------------|
| USA | 57,79 |
| Taiwan | 9,24 |
| Südkorea | 6,15 |
| Grossbritannien | 5,54 |
| Schweiz | 4,94 |
| Frankreich | 4,48 |
| Japan | 3,36 |
| Niederlande | 2,45 |
| Deutschland | 1,55 |
| Kanada | 1,21 |
| Regionen | % Akt |
| Europa | 21,70 |
| Amerika | 59,00 |
| Asien | 19,30 |

Stammdaten

| | | | | | |
|-------------------|---------------------|-------------------|---------------|--|---------------|
| Fondsgesellschaft | DWS Investment GmbH | Währung | EUR | Kurs (17 Jun 2026) | EUR 2.879,59 |
| Internet | www.dws.de | Ertragsverwendung | Thesaurierend | Fondsvolumen (Mio.) | 11.657,29 EUR |
| Fondsvertrieb | WWK Versicherungen | ISIN | DE000DWS2L90 | Management Gebühr p.a. (aktuell) | 0,80% |
| Telefon | (089) 51 14-20 20 | WKN | DWS2L9 | Transaktionskosten (16 Apr 2026) | 0,12% |
| Web | http://www.wwk.de | | | Verwaltungsgebühren und sonstige | 0,80% |
| Auflagedatum | 02 Jan 2017 | | | Verwaltungs- oder Betriebskosten (16 Apr 2026) | |
| Fondsmanager | Andre Köttner | | | Performancegebühr erhoben | Nein |
| Domizil | Deutschland | | | zzgl. Performance-Gebühr** (30 Sep 2025) | 0,00% |

ESG Risk Fonds nach Prospekt

Die obige Darstellung stammt von Morningstar Deutschland GmbH. Dies ist eine Marketing-Anzeige. Bitte lesen Sie den Verkaufsprospekt und das Basisinformationsblatt / KID gemäß PRIIPs-Verordnung, bevor Sie eine endgültige Anlageentscheidung treffen. Mit dieser Unterlage stellt WWK ausschließlich Produktinformationen zur Verfügung, die weder eine Anlageberatung noch eine Produktempfehlung enthalten. WWK übernimmt keine Haftung für die Vollständigkeit, inhaltliche Richtigkeit und Aktualität der Informationen. Der Ausweis der Positionen „Verwaltungsgebühren und sonstige Verwaltungs- oder Betriebskosten“ und „Transaktionskosten“ erfolgt nach Angaben der Kapitalverwaltungsgesellschaft im Basisinformationsblatt gemäß PRIIPs-Verordnung bzw. erfolgt bei Anlagestrategien in gewichteter Form. Der Ausweis der Position „Performancegebühr erhoben“ basiert auf Angaben aus dem Verkaufsprospekt. Die vollständigen Informationen insbesondere die ausführliche Darstellung der Chancen und Risiken sind den gesetzlichen Pflichtveröffentlichungen der jeweiligen Kapitalverwaltungsgesellschaften zu entnehmen. Das Morningstar® Portfolio ESG Risk Rating (auch als „Globe Rating“ bezeichnet) und die Low Carbon Kennung von Morningstar dienen als objektive Hilfestellung für Anleger, die Fonds im Bereich ESG Risk zeitpunktbezogen auf Basis von Daten von Morningstar vergleichen möchten. Für die Einstufung und gesetzlichen Transparenzpflichten der Fonds zur ESG Risk entsprechend den Verordnungen der Europäischen Union sind die Angaben in den vorvertraglichen Informationen (Verkaufsprospekt) und den periodischen Informationen (Jahres- bzw. Rechenschaftsbericht) der Fonds maßgeblich.