

BlackRock Strategic Funds - BlackRock MyMap Plus Defensive Fund D2 EUR

Morningstar Rating™
★★★

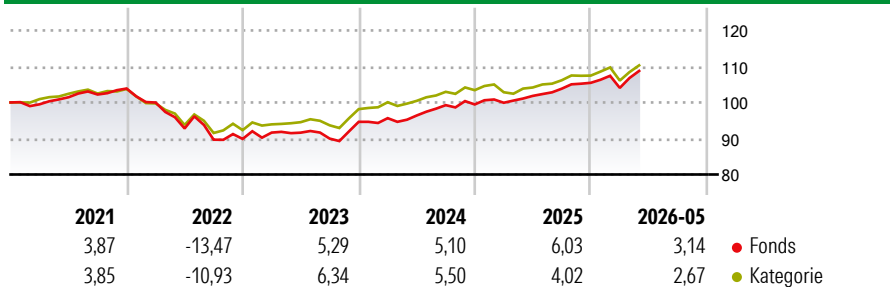
Morningstar Sustainalytics Portfolio ESG Risk Rating™

Morningstar Kategorie™
Mischfonds EUR defensiv - Global

Anlageziel

Anlageziel ist eine Rendite, die für ein defensives Risikoniveau angemessen ist. Der Fonds investiert mittels börsengehandelten Fonds und weiteren Indexfonds in Aktienwerte, festverzinsliche Wertpapiere, alternative Vermögenswerte, Barmittel und Einlagen sowie Finanzderivate. Das angestrebte Fondsrisiko, gemessen mittels der über einen Zeitraum von fünf Jahren annualisierten Volatilität, soll in einen Bereich zwischen 2% und 5% fallen.

Wertentwicklung



Risikokennzahlen

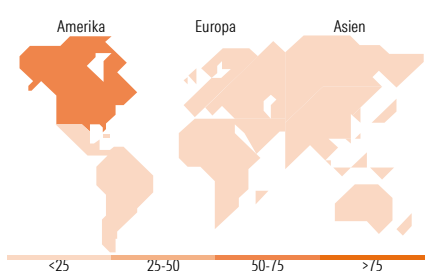
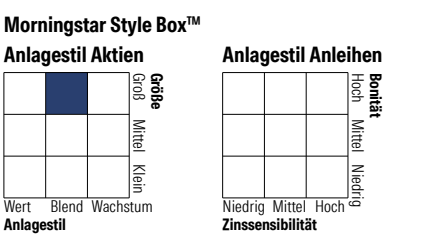
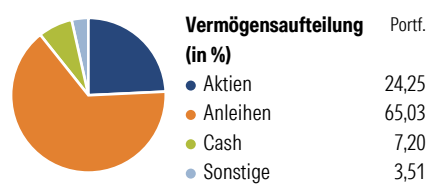
| | | | |
|-------|------|--------------|------|
| Alpha | 0,91 | Sharpe Ratio | 0,69 |
| Beta | 0,98 | Volatilität | 4,30 |

Berechnungsgrundlage Morningstar Euro Cautious Global Target Allocation NR EUR (wenn zutreffend)

| Rollierende Renditen (%) | Fonds | Kat | Rendite kumul. (%) | Fonds | Kat |
|--------------------------|-------|------|--------------------|-------|-------|
| 6 Monate | 3,73 | 3,91 | 3 Jahre | 18,56 | 18,99 |
| 1 Jahr | 7,41 | 7,44 | 5 Jahre | 7,75 | 10,18 |
| 3 Jahre p.a. | 5,84 | 5,97 | 10 Jahre | 20,28 | 25,49 |
| 5 Jahre p.a. | 1,50 | 1,96 | Seit Auflage | 24,99 | 19,82 |
| 10 Jahre p.a. | 1,86 | 2,30 | | | |

Daten per 17.06.2026

Vermögensaufteilung 31 Mai 2026



| Top 10 Positionen (in %) | Sektor | Portf. |
|--------------------------------------|--------|--------|
| iShares US Eq Enh Actv ETF... | — | 11,44 |
| iShares € Govt Bond Climate... | — | 10,09 |
| iShares \$ Treasury Bd 7-10yr... | — | 9,50 |
| iShares eb.rexx® GovtGer ETF... | — | 7,11 |
| iShares China CNY Bond ETF... | — | 6,12 |
| iShares € Cash ETF EUR Acc | — | 5,40 |
| iShares € Corp Bond Enh Act... | — | 4,59 |
| iShares \$ Treasury Bd 3-7y... | — | 4,33 |
| iShares JP Morgan Advcd \$ EM... | — | 4,23 |
| iShares Physical Gold ETC | — | 3,45 |
| Positionen Aktien Gesamt | | 0 |
| Positionen Anleihen Gesamt | | 0 |
| % des Vermögens in Top 10 Positionen | | 66,27 |

| Sektorengewichtung | % Akt |
|----------------------------|--------------|
| Zyklisch | 27,32 |
| Rohstoffe | 1,85 |
| Konsumgüter zyklisch | 10,29 |
| Finanzdienstleistungen | 14,03 |
| Immobilien | 1,15 |
| Sensibel | 62,58 |
| Telekommunikation | 12,62 |
| Energie | 4,47 |
| Industriewerte | 10,38 |
| Technologie | 35,11 |
| Defensiv | 10,09 |
| Konsumgüter nicht zyklisch | 2,55 |
| Gesundheitswesen | 6,05 |
| Versorger | 1,50 |

| Top 10 Länder | % Akt |
|-----------------|--------------|
| USA | 72,70 |
| Japan | 4,99 |
| Taiwan | 3,38 |
| Südkorea | 3,10 |
| China | 2,62 |
| Grossbritannien | 1,72 |
| Frankreich | 1,41 |
| Deutschland | 1,28 |
| Schweiz | 0,99 |
| Niederlande | 0,78 |
| Regionen | % Akt |
| Europa | 9,89 |
| Amerika | 74,35 |
| Asien | 15,76 |

Stammdaten

| | | | | | |
|-------------------|--------------------------|-------------------|---------------|--|------------|
| Fondsgesellschaft | BlackRock (Luxemburg) SA | Währung | EUR | Kurs (17 Jun 2026) | EUR 124,99 |
| Internet | www.blackrock.com | Ertragsverwendung | Thesaurierend | Fondsvolumen (Mio.) | 212,56 EUR |
| Fondsvertrieb | WWK Versicherungen | ISIN | LU1304596254 | Management Gebühr p.a. (aktuell) | 0,37% |
| Telefon | (089) 51 14-20 20 | WKN | A141ZG | Transaktionskosten (26 Mai 2026) | 0,15% |
| Web | http://www.wwk.de | | | Verwaltungsgebühren und sonstige | 0,59% |
| Auflagedatum | 14 Okt 2015 | | | Verwaltungs- oder Betriebskosten (26 Mai 2026) | |
| Fondsmanager | Stephen Walker | | | Performancegebühr erhoben | Nein |
| Domizil | Luxemburg | | | ESG Risk Fonds nach Prospekt | Nein |

Die obige Darstellung stammt von Morningstar Deutschland GmbH. Dies ist eine Marketing-Anzeige. Bitte lesen Sie den Verkaufsprospekt und das Basisinformationsblatt / KID gemäß PRIIPs-Verordnung, bevor Sie eine endgültige Anlageentscheidung treffen. Mit dieser Unterlage stellt WWK ausschließlich Produktinformationen zur Verfügung, die weder eine Anlageberatung noch eine Produktempfehlung enthalten. WWK übernimmt keine Haftung für die Vollständigkeit, inhaltliche Richtigkeit und Aktualität der Informationen. Der Ausweis der Positionen „Verwaltungsgebühren und sonstige Verwaltungs- oder Betriebskosten“ und „Transaktionskosten“ erfolgt nach Angaben der Kapitalverwaltungsgesellschaft im Basisinformationsblatt gemäß PRIIPs-Verordnung bzw. erfolgt bei Anlagestrategien in gewichteter Form. Der Ausweis der Position „Performancegebühr erhoben“ basiert auf Angaben aus dem Verkaufsprospekt. Die vollständigen Informationen insbesondere die ausführliche Darstellung der Chancen und Risiken sind den gesetzlichen Pflichtveröffentlichungen der jeweiligen Kapitalverwaltungsgesellschaften zu entnehmen. Das Morningstar® Portfolio ESG Risk Rating (auch als „Globe Rating“ bezeichnet) und die Low Carbon Kennung von Morningstar dienen als objektive Hilfestellung für Anleger, die Fonds im Bereich ESG Risk zeitpunktbezogen auf Basis von Daten von Morningstar vergleichen möchten. Für die Einstufung und gesetzlichen Transparenzpflichten der Fonds zur ESG Risk entsprechend den Verordnungen der Europäischen Union sind die Angaben in den vorvertraglichen Informationen (Verkaufsprospekt) und den periodischen Informationen (Jahres- bzw. Rechenschaftsbericht) der Fonds maßgeblich.