

# Robeco BP Global Premium Equities F EUR

**Morningstar Rating™**  
★★★★

**Morningstar ESG Risk Rating™**  
🌍🌍🌍🌍🌍

**Morningstar Kategorie™**  
Aktien weltweit Standardwerte Value

## Anlageziel

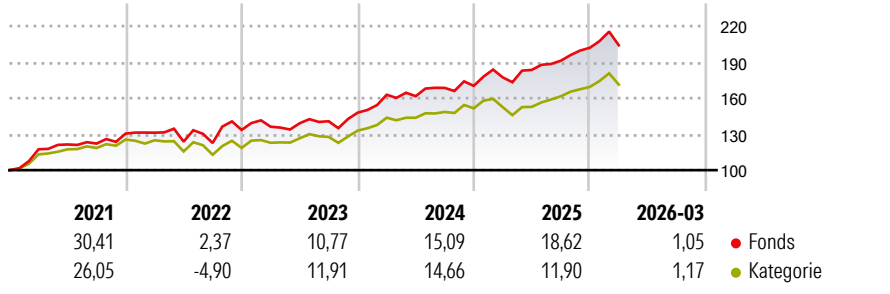
Der Teilfonds nimmt mit mindestens zwei Dritteln seines Gesamtvermögens Positionen in Aktien von Unternehmen weltweit. Dieser Teilfonds ist ein "All-Cap-Fonds", der in Large-Cap-Unternehmen, aber auch in kleine und mittlere Unternehmen investieren kann. Der Hinweis "Premium" im Namen des Teilfonds bezieht sich vor allem auf die Tatsache, dass der Teilfonds auch über die Investition in kleine und mittlere Unternehmen neben den Large-Cap-Unternehmen eine bessere Performance erzielen will und...

## Risikokennzahlen

Alpha	-0,42	Sharpe Ratio	1,12
Beta	1,07	Volatilität	9,92

Berechnungsgrundlage Morningstar Global Value Target Market Exposure NR USD (wenn zutreffend)

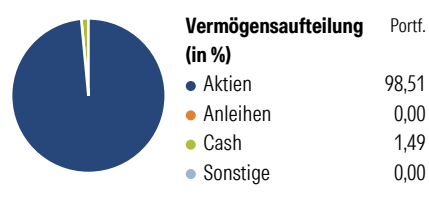
## Wertentwicklung



Rollierende Renditen (%)		Fonds	Kat	Rendite kumul. (%)	
6 Monate		9,27	9,87	3 Jahre	55,47 / 47,08
1 Jahr		27,49	29,29	5 Jahre	80,76 / 60,22
3 Jahre p.a.		15,85	13,72	10 Jahre	171,60 / 130,63
5 Jahre p.a.		12,57	9,89	Seit Auflage	162,28 / 114,41
10 Jahre p.a.		10,51	8,72		

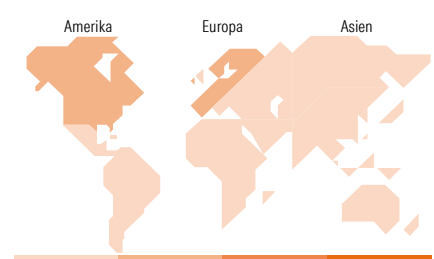
Daten per 21.04.2026

## Vermögensaufteilung 28. Feb 2026



**Morningstar Aktien Style Box™**

Größe	Wert	Blind	Wachstum	Anlagestil	% Akt
Groß	Sehr Groß				15,84
	Groß				33,87
Mittel	Mittelgroß				44,55
	Klein				5,75
Klein	Micro				0,00
	Ø Marktkap. (Mio.) EUR				32.168,53



Top 10 Positionen (in %)	Sektor	Portf.
Rexel SA	🏢	1,67
CRH PLC	🏢	1,61
Banco Bilbao Vizcaya...	🏢	1,55
Nordea Bank Abp	🏢	1,55
AstraZeneca PLC	🏢	1,46
NatWest Group PLC	🏢	1,41
SPIE SA	🏢	1,38
ING Groep NV	🏢	1,37
Tesco PLC	🏢	1,36
Labcorp Holdings Inc	🏢	1,30
Positionen Aktien Gesamt		141
Positionen Anleihen Gesamt		0
% des Vermögens in Top 10 Positionen		14,66

Sektorengewichtung	% Akt
<b>Zyklisch</b>	<b>35,79</b>
🏭 Rohstoffe	6,11
🛒 Konsumgüter zyklisch	3,99
🏦 Finanzdienstleistungen	25,68
🏠 Immobilien	-
<b>Sensibel</b>	<b>38,97</b>
📞 Telekommunikation	5,30
⚡ Energie	8,05
⚙️ Industriewerte	16,79
💻 Technologie	8,83
<b>Defensiv</b>	<b>25,24</b>
🛒 Konsumgüter nicht zyklisch	6,84
🏥 Gesundheitswesen	15,99
💡 Versorger	2,40

Top 10 Länder	% Akt
USA	38,34
Grossbritannien	14,43
Frankreich	13,23
Japan	6,01
Niederlande	4,58
Irland	3,92
Spanien	3,77
Italien	3,36
Schweden	2,19
Südkorea	2,10
<b>Regionen</b>	<b>% Akt</b>
Europa	51,63
Amerika	38,34
Asien	10,04

## Stammdaten

Fondsgesellschaft	Robeco Institutional Asset Management BV	Währung	EUR	Kurs (21 Apr 2026)	EUR 262,28
Internet	www.robeco.com	Ertragsverwendung	Thesaurierend	Fondsvolumen (Mio.)	7.551,84 EUR
Fondsvertrieb	WWK Versicherungen	ISIN	LU1208675808	Management Gebühr p.a. (aktuell)	0,63%
Telefon	(089) 51 14-20 20	WKN	A142JF	Transaktionskosten (07 Mai 2025)	0,48%
Web	http://www.wwk.de			Verwaltungsgebühren und sonstige	0,84%
Auflagedatum	26 Mrz 2015			Verwaltungs- oder Betriebskosten (07 Mai 2025)	
Fondsmanager	Christopher Hart			Performancegebühr erhoben	Nein
Domizil	Luxemburg			ESG Risk Fonds nach Prospekt	Nein

Die obige Darstellung stammt von Morningstar Deutschland GmbH. Dies ist eine Marketing-Anzeige. Bitte lesen Sie den Verkaufsprospekt und das Basisinformationsblatt / KID gemäß PRIIPs-Verordnung, bevor Sie eine endgültige Anlageentscheidung treffen. Mit dieser Unterlage stellt WWK ausschließlich Produktinformationen zur Verfügung, die weder eine Anlageberatung noch eine Produktempfehlung enthalten. WWK übernimmt keine Haftung für die Vollständigkeit, inhaltliche Richtigkeit und Aktualität der Informationen. Der Ausweis der Positionen „Verwaltungsgebühren und sonstige Verwaltungs- oder Betriebskosten“ erfolgt nach Angaben der Kapitalverwaltungsgesellschaft im Basisinformationsblatt gemäß PRIIPs-Verordnung bzw. erfolgt bei Anlagestrategien in gewichteter Form. Der Ausweis der Position „Performancegebühr erhoben“ basiert auf Angaben aus dem Verkaufsprospekt. Die vollständigen Informationen insbesondere die ausführliche Darstellung der Chancen und Risiken sind den gesetzlichen Pflichtveröffentlichungen der jeweiligen Kapitalverwaltungsgesellschaften zu entnehmen. Das Morningstar® ESG Risk Rating (auch als „Globe Rating“ bezeichnet) und die Low Carbon Kennung von Morningstar dienen als objektive Hilfestellung für Anleger, die Fonds im Bereich ESG Risk zeitpunktbezogen auf Basis von Daten von Morningstar vergleichen möchten. Für die Einstufung und gesetzlichen Transparenzpflichten der Fonds zur ESG Risk entsprechend den Verordnungen der Europäischen Union sind die Angaben in den vorvertraglichen Informationen (Verkaufsprospekt) und den periodischen Informationen (Jahres- bzw. Rechenschaftsbericht) der Fonds maßgeblich.