

Comgest Growth Emerging Markets EUR I Acc



Morningstar Rating™

★

Morningstar ESG Risk Rating™



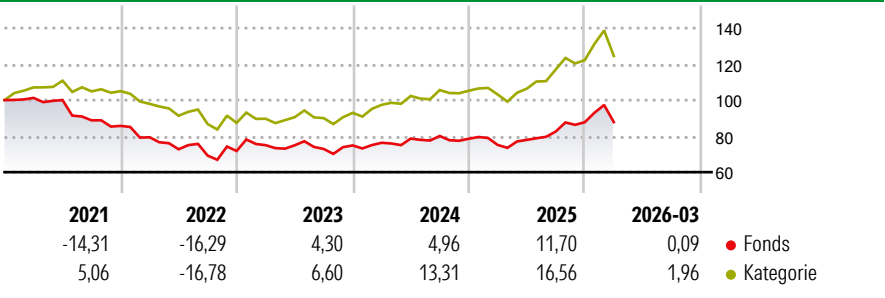
Morningstar Kategorie™

Aktien Schwellenländer

Anlageziel

Anlage in Wachstumsunternehmen von Schwellenländern, besonders in Lateinamerika, Südostasien, Afrika und Europa.

Wertentwicklung



Risikokennzahlen

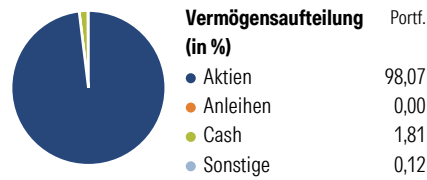
Alpha	-5,32	Sharpe Ratio	0,26
Beta	0,90	Volatilität	11,76

Berechnungsgrundlage Morningstar Emerging Markets Target Market Exposure NR USD (wenn zutreffend)

Rolle	Rendite (%)		Rendite kumul. (%)	Rendite kumul. (%)	
	Fonds	Kat		Fonds	Kat
6 Monate	18,11	16,41	3 Jahre	35,70	59,37
1 Jahr	44,02	49,04	5 Jahre	2,04	33,61
3 Jahre p.a.	10,71	16,81	10 Jahre	45,00	117,08
5 Jahre p.a.	0,41	5,97	Seit Auflage	70,13	112,98
10 Jahre p.a.	3,79	8,06			

Daten per 20.04.2026

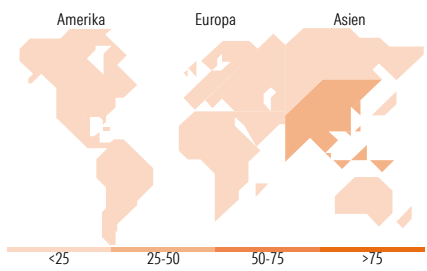
Vermögensaufteilung 31 Mrz 2026



Morningstar Aktien Style Box™

Sehr Groß	57,00
Groß	26,50
Mittelgroß	16,09
Klein	0,02
Micro	0,39
Ø Marktkap. (Mio.) USD	61.970,41

Anlagestil: Wert, Blend, Wachstum



Top 10 Positionen (in %)

Position	Sektor	Portf.
SK Hynix Inc	Elektronik	10,14
Taiwan Semiconductor...	Elektronik	9,71
Delta Electronics Inc	Elektronik	9,23
Tencent Holdings Ltd	IT	5,82
Discovery Ltd	Medien	4,13
MercadoLibre Inc	Handel	4,13
Aspeed Technology Inc	Elektronik	3,78
Capitec Bank Holdings Ltd	Banken	3,77
Shriram Finance Ltd	Banken	3,46
B3 SA - Brasil Bolsa Balcao	Banken	3,46
Positionen Aktien Gesamt		32
Positionen Anleihen Gesamt		0
% des Vermögens in Top 10 Positionen		57,63

Sektorengewichtung

Sektor	% Akt
Zyklisch	35,99
Rohstoffe	0,05
Konsumgüter zyklisch	14,51
Finanzdienstleistungen	21,39
Immobilien	0,04
Sensibel	57,76
Telekommunikation	6,89
Energie	0,02
Industriewerte	11,42
Technologie	39,43
Defensiv	6,24
Konsumgüter nicht zyklisch	4,58
Gesundheitswesen	1,66
Versorger	-

Top 10 Länder

Länder	% Akt
Taiwan	25,18
Indien	15,81
China	13,63
Brasilien	13,39
Südkorea	10,94
Südafrika	8,05
Vietnam	3,50
Hong Kong	2,93
Cayman-Inseln	2,21
Polen	1,53
Regionen	% Akt
Europa	10,78
Amerika	16,00
Asien	73,21

Stammdaten

Fondsgesellschaft	Comgest Asset Management Intl Ltd	Währung	EUR	Kurs (20 Apr 2026)	EUR 40,44
Internet	-	Ertragsverwendung	Thesaurierend	Fondsvolumen (Mio.)	125,16 USD
Fondsvertrieb	WWK Versicherungen	ISIN	IE00B4VRKF23	Management Gebühr p.a. (aktuell)	1,00%
Telefon	(089) 51 14-20 20	WKN	A1JSK4	Transaktionskosten (20 Mrz 2026)	0,27%
Web	http://www.wwk.de			Verwaltungsgebühren und sonstige	1,08%
Auflegedatum	18 Jan 2012			Verwaltungs- oder Betriebskosten (20 Mrz 2026)	
Fondsmanager	Slabbert van Zyl			Performancegebühr erhoben	Nein
Domizil	Irland			ESG Risk Fonds nach Prospekt	Nein

Die obige Darstellung stammt von Morningstar Deutschland GmbH. Dies ist eine Marketing-Anzeige. Bitte lesen Sie den Verkaufsprospekt und das Basisinformationsblatt / KID gemäß PRIIPs-Verordnung, bevor Sie eine endgültige Anlageentscheidung treffen. Mit dieser Unterlage stellt WWK ausschließlich Produktinformationen zur Verfügung, die weder eine Anlageberatung noch eine Produktempfehlung enthalten. WWK übernimmt keine Haftung für die Vollständigkeit, inhaltliche Richtigkeit und Aktualität der Informationen. Der Ausweis der Positionen „Verwaltungsgebühren und sonstige“ erfolgt nach Angaben der Kapitalverwaltungsgesellschaft im Basisinformationsblatt gemäß PRIIPs-Verordnung bzw. erfolgt bei Anlagestrategien in gewichteter Form. Der Ausweis der Position „Performancegebühr erhoben“ basiert auf Angaben aus dem Verkaufsprospekt. Die vollständigen Informationen insbesondere die ausführliche Darstellung der Chancen und Risiken sind den gesetzlichen Pflichtveröffentlichungen der jeweiligen Kapitalverwaltungsgesellschaften zu entnehmen. Das Morningstar® ESG Risk Rating (auch als „Globe Rating“ bezeichnet) und die Low Carbon Kennung von Morningstar dienen als objektive Hilfestellung für Anleger, die Fonds im Bereich ESG Risk zeitpunktbezogen auf Basis von Daten von Morningstar vergleichen möchten. Für die Einstufung und gesetzlichen Transparenzpflichten der Fonds zur ESG Risk entsprechend den Verordnungen der Europäischen Union sind die Angaben in den vorvertraglichen Informationen (Verkaufsprospekt) und den periodischen Informationen (Jahres- bzw. Rechenschaftsbericht) der Fonds maßgeblich.