

Vanguard ESG Developed World All Cap Equity Index Fund EUR Acc

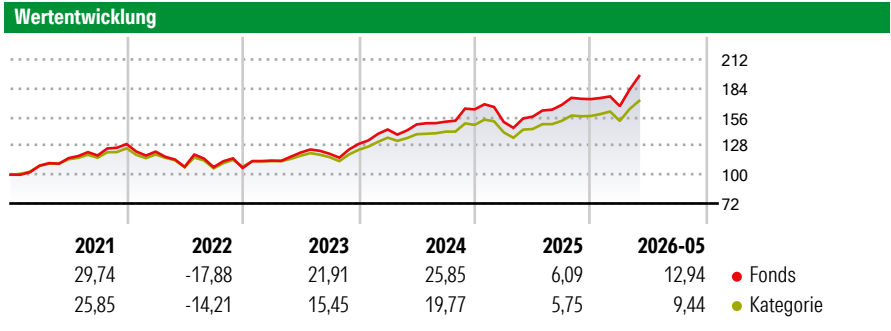


Morningstar Rating™
★★★★

Morningstar Sustainalytics Portfolio ESG Risk Rating™

Morningstar Kategorie™
Aktien weltweit Standardwerte Blend

Anlageziel
Der Fonds strebt einen langfristigen Kapitalzuwachs durch Nachbildung der Performance des Index an. Bei diesem Index handelt es sich um einen marktkapitalisierungsgewichteten Index bestehend aus Stammaktien von Unternehmen aus entwickelten Ländern.



Risikokennzahlen

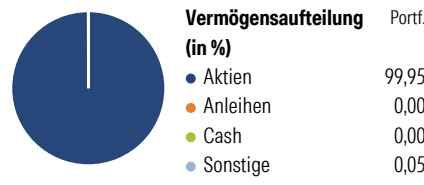
Kennzahl	Wert	Kennzahl	Wert
Alpha	-1,64	Sharpe Ratio	1,14
Beta	1,12	Volatilität	13,28

Berechnungsgrundlage Morningstar Global Target Market Exposure NR USD (wenn zutreffend)

Rollozierende Renditen (%)	Fonds		Rendite kumul. (%)	Fonds	
	Fonds	Kat		Fonds	Kat
6 Monate	14,73	11,12	3 Jahre	60,78	44,79
1 Jahr	26,75	19,91	5 Jahre	70,82	53,12
3 Jahre p.a.	17,15	13,13	10 Jahre	220,87	159,97
5 Jahre p.a.	11,30	8,90	Seit Auflage	414,12	270,96
10 Jahre p.a.	12,37	10,03			

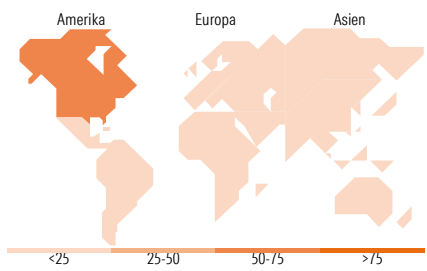
Daten per 17.06.2026

Vermögensaufteilung 30 Apr 2026



Morningstar Aktien Style Box™

Wert	Blend	Wachstum	Größe	% Akt
Sehr Groß			Groß	46,52
Groß			Mittel	29,04
Mittelgroß			Klein	18,01
Klein			Micro	5,58
Micro				0,85
Ø Marktkap. (Mio.) USD				214.586,42



Top 10 Positionen (in %)

Position	Sektor	Portf.
NVIDIA Corp	IT	6,05
Apple Inc	IT	5,06
Microsoft Corp	IT	3,92
Amazon.com Inc	IT	3,29
Alphabet Inc Class A	IT	2,90
Broadcom Inc	IT	2,50
Alphabet Inc Class C	IT	2,34
Meta Platforms Inc Class A	IT	1,73
Tesla Inc	IT	1,39
Eli Lilly and Co	Pharma	0,97
Positionen Aktien Gesamt		3,524
Positionen Anleihen Gesamt		0
% des Vermögens in Top 10 Positionen		30,15

Sektorengewichtung

Sektor	% Akt
Zyklisch	34,17
Rohstoffe	3,07
Konsumgüter zyklisch	11,12
Finanzdienstleistungen	16,90
Immobilien	3,08
Sensibel	50,85
Telekommunikation	10,72
Energie	0,01
Industriewerte	6,44
Technologie	33,68
Defensiv	14,98
Konsumgüter nicht zyklisch	4,42
Gesundheitswesen	10,28
Versorger	0,28

Top 10 Länder

Länder	% Akt
USA	71,06
Japan	6,38
Südkorea	2,70
Kanada	2,62
Schweiz	2,55
Grossbritannien	2,51
Deutschland	1,98
Australien	1,68
Niederlande	1,37
Frankreich	1,26

Regionen

Region	% Akt
Europa	14,09
Amerika	73,99
Asien	11,93

Stammdaten

Fondsgesellschaft	Vanguard Group (Ireland) Limited	Währung	EUR	Kurs (17 Jun 2026)	EUR 514,12
Internet	global.vanguard.com	Ertragsverwendung	Thesaurierend	Fondsvolumen (Mio.)	6.791,37 USD
Fondsvertrieb	WWK Versicherungen	ISIN	IE00B5456744	Management Gebühr p.a. (aktuell)	0,20%
Telefon	(089) 51 14-20 20	WKN	A1C0ZF	Transaktionskosten (24 Mrz 2026)	0,02%
Web	http://www.wwk.de			Verwaltungsgebühren und sonstige	0,20%
Auflagedatum	07 Feb 2011			Verwaltungs- oder Betriebskosten (24 Mrz 2026)	
Fondsmanager	Not Disclosed			Performancegebühr erhoben	Nein
Domizil	Irland			ESG Risk Fonds nach Prospekt	Nein

Die obige Darstellung stammt von Morningstar Deutschland GmbH. Dies ist eine Marketing-Anzeige. Bitte lesen Sie den Verkaufsprospekt und das Basisinformationsblatt / KID gemäß PRIIPs-Verordnung, bevor Sie eine endgültige Anlageentscheidung treffen. Mit dieser Unterlage stellt WWK ausschließlich Produktinformationen zur Verfügung, die weder eine Anlageberatung noch eine Produktempfehlung enthalten. WWK übernimmt keine Haftung für die Vollständigkeit, inhaltliche Richtigkeit und Aktualität der Informationen. Der Ausweis der Positionen „Verwaltungsgebühren und sonstige Verwaltungs- oder Betriebskosten“ und „Transaktionskosten“ erfolgt nach Angaben der Kapitalverwaltungsgesellschaft im Basisinformationsblatt gemäß PRIIPs-Verordnung bzw. erfolgt bei Anlagestrategien in gewichteter Form. Der Ausweis der Position „Performancegebühr erhoben“ basiert auf Angaben aus dem Verkaufsprospekt. Die vollständigen Informationen insbesondere die ausführliche Darstellung der Chancen und Risiken sind den gesetzlichen Pflichtveröffentlichungen der jeweiligen Kapitalverwaltungsgesellschaften zu entnehmen. Das Morningstar® Portfolio ESG Risk Rating (auch als „Globe Rating“ bezeichnet) und die Low Carbon Kennung von Morningstar dienen als objektive Hilfestellung für Anleger, die Fonds im Bereich ESG Risk zeitpunktbezogen auf Basis von Daten von Morningstar vergleichen möchten. Für die Einstufung und gesetzlichen Transparenzpflichten der Fonds zur ESG Risk entsprechend den Verordnungen der Europäischen Union sind die Angaben in den vorvertraglichen Informationen (Verkaufsprospekt) und den periodischen Informationen (Jahres- bzw. Rechenschaftsbericht) der Fonds maßgeblich.