

# Vanguard ESG Developed Europe Index Fund EUR Acc



**Morningstar Rating™**  
★★★★

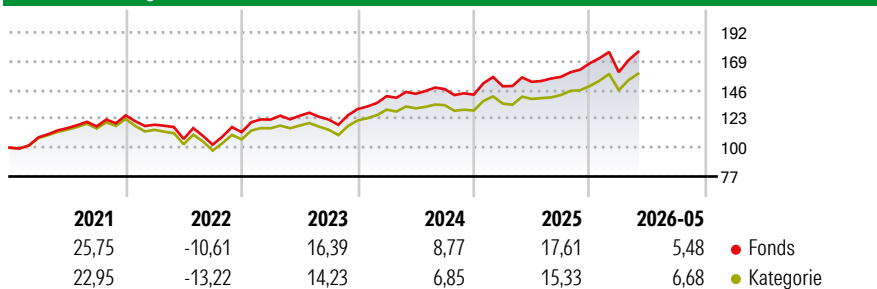
**Morningstar Sustainalytics Portfolio ESG Risk Rating™**

**Morningstar Kategorie™**  
Aktien Europa Standardwerte Blend

## Anlageziel

Der Fonds strebt ein langfristiges Kapitalwachstum durch die Nachbildung der Performance dieses Index an, der aus Stammaktien von Gesellschaften in Österreich, Belgien, Dänemark, Finnland, Frankreich, Deutschland, Griechenland, Irland, Italien, den Niederlanden, Norwegen, Portugal, Spanien, Schweden, der Schweiz und Großbritannien besteht.

## Wertentwicklung



## Risikokennzahlen

Kennzahl	Wert	Kennzahl	Wert
Alpha	-1,86	Sharpe Ratio	0,88
Beta	1,06	Volatilität	11,27

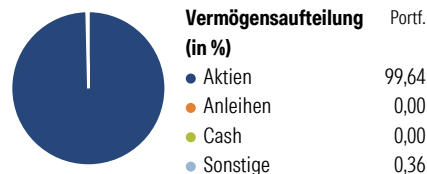
Berechnungsgrundlage Morningstar Developed Europe Target Market Exposure NR EUR (wenn zutreffend)

## Rollierende Renditen (%)

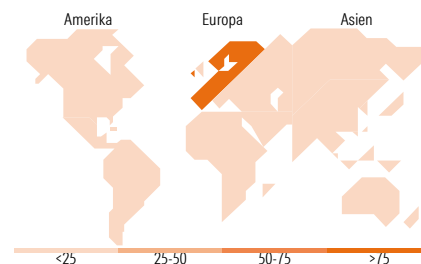
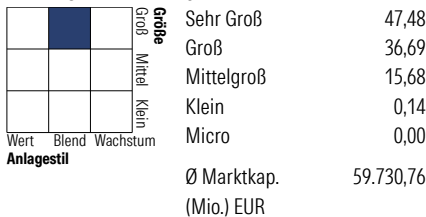
Zeitraum	Fonds	Kat	Rendite kumul. (%)	Fonds	Kat
6 Monate	10,58	11,19	3 Jahre	43,41	39,78
1 Jahr	18,61	17,44	5 Jahre	54,99	46,80
3 Jahre p.a.	12,77	11,81	10 Jahre	146,56	122,59
5 Jahre p.a.	9,16	7,98	Seit Auflage	281,50	224,61
10 Jahre p.a.	9,44	8,33			

Daten per 17.06.2026

## Vermögensaufteilung 30 Apr 2026



## Morningstar Aktien Style Box™



## Top 10 Positionen (in %)

Position	Sektor	Anteil (%)
ASML Holding NV	Elektronik	5,79
Roche Holding AG Ordinary...	Pharmazeutika	2,98
Novartis AG Registered Shares	Pharmazeutika	2,96
AstraZeneca PLC	Pharmazeutika	2,96
Nestle SA	Lebensmittel	2,71
Siemens AG	Industrie	2,26
Banco Santander SA	Banken	1,85
SAP SE	Software	1,83
Allianz SE	Versicherer	1,81
UBS Group AG Registered Shares	Banken	1,43
Positionen Aktien Gesamt		388
Positionen Anleihen Gesamt		0
% des Vermögens in Top 10 Positionen		26,57

## Sektorengewichtung

Sektor	Anteil (%)
<b>Zyklisch</b>	<b>42,78</b>
Rohstoffe	3,15
Konsumgüter zyklisch	6,83
Finanzdienstleistungen	31,19
Immobilien	1,60
<b>Sensibel</b>	<b>28,94</b>
Telekommunikation	4,33
Energie	0,07
Industriewerte	12,62
Technologie	11,92
<b>Defensiv</b>	<b>28,29</b>
Konsumgüter nicht zyklisch	8,64
Gesundheitswesen	18,99
Versorger	0,66

## Top 10 Länder

Land	Anteil (%)
Schweiz	17,76
Grossbritannien	17,49
Deutschland	14,84
Niederlande	10,78
Frankreich	9,48
Schweden	7,38
Spanien	5,82
Italien	4,83
Dänemark	3,40
Finnland	1,48

## Regionen

Region	Anteil (%)
Europa	98,03
Amerika	1,22
Asien	0,76

## Stammdaten

Fondsgesellschaft	Vanguard Group (Ireland) Limited	Währung	EUR	Kurs (17 Jun 2026)	EUR 381,50
Internet	global.vanguard.com	Ertragsverwendung	Thesaurierend	Fondsvolumen (Mio.)	670,93 EUR
Fondsvertrieb	WWK Versicherungen	ISIN	IE00B526YN16	Management Gebühr p.a. (aktuell)	0,14%
Telefon	(089) 51 14-20 20	WKN	A1C0ZE	Transaktionskosten (24 Mrz 2026)	0,05%
Web	http://www.wwk.de			Verwaltungsgebühren und sonstige	0,14%
Auflegedatum	29 Jun 2010			Verwaltungs- oder Betriebskosten (24 Mrz 2026)	
Fondsmanager	Not Disclosed			Performancegebühr erhoben	Nein
Domizil	Irland			ESG Risk Fonds nach Prospekt	Nein

Die obige Darstellung stammt von Morningstar Deutschland GmbH. Dies ist eine Marketing-Anzeige. Bitte lesen Sie den Verkaufsprospekt und das Basisinformationsblatt / KID gemäß PRIIPs-Verordnung, bevor Sie eine endgültige Anlageentscheidung treffen. Mit dieser Unterlage stellt WWK ausschließlich Produktinformationen zur Verfügung, die weder eine Anlageberatung noch eine Produktempfehlung enthalten. WWK übernimmt keine Haftung für die Vollständigkeit, inhaltliche Richtigkeit und Aktualität der Informationen. Der Ausweis der Positionen „Verwaltungsgebühren und sonstige Verwaltungs- oder Betriebskosten“ und „Transaktionskosten“ erfolgt nach Angaben der Kapitalverwaltungsgesellschaft im Basisinformationsblatt gemäß PRIIPs-Verordnung bzw. erfolgt bei Anlagestrategien in gewichteter Form. Der Ausweis der Position „Performancegebühr erhoben“ basiert auf Angaben aus dem Verkaufsprospekt. Die vollständigen Informationen insbesondere die ausführliche Darstellung der Chancen und Risiken sind den gesetzlichen Pflichtveröffentlichungen der jeweiligen Kapitalverwaltungsgesellschaften zu entnehmen. Das Morningstar® Portfolio ESG Risk Rating (auch als „Globe Rating“ bezeichnet) und die Low Carbon Kennung von Morningstar dienen als objektive Hilfestellung für Anleger, die Fonds im Bereich ESG Risk zeitpunktbezogen auf Basis von Daten von Morningstar vergleichen möchten. Für die Einstufung und gesetzlichen Transparenzpflichten der Fonds zur ESG Risk entsprechend den Verordnungen der Europäischen Union sind die Angaben in den vorvertraglichen Informationen (Verkaufsprospekt) und den periodischen Informationen (Jahres- bzw. Rechenschaftsbericht) der Fonds maßgeblich.