

# Fidelity Funds - Sustainable Eurozone Equity Fund Y-Acc-EUR



**Morningstar Rating™**  
★★

**Morningstar Sustainalytics Portfolio ESG Risk Rating™**

**Morningstar Kategorie™**  
Aktien Euroland Standardwerte

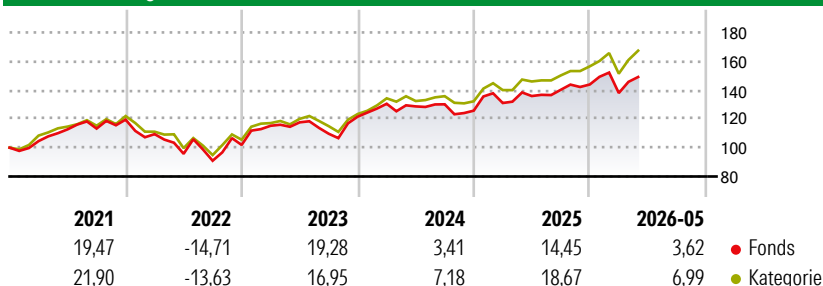
## Anlageziel

Strebt die Erzielung eines langfristigen Wachstums durch Anlagen in eine Mischung von Portfolios an, die vornehmlich in Aktienpapieren europäischer Unternehmen angelegt sind. Die Fondsmanagerin kombiniert Strategien von Fondsmanagern, deren Investmentstile kaum miteinander korrelieren. So werden Wertschwankungen ausgeglichen und der Index kann langfristig geschlagen werden. Durch den Multi-Manageransatz wird das Anlagerisiko gestreut und unterschiedliche Risiko- / Renditeprofile abgedeckt. Der...

## Risikokennzahlen

Alpha	-6,55	Sharpe Ratio	0,52
Beta	1,05	Volatilität	12,83
Berechnungsgrundlage Morningstar Developed Eurozone Target Market Exposure NR EUR (wenn zutreffend)			

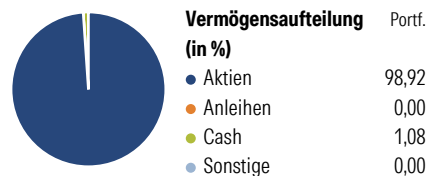
## Wertentwicklung



## Rollierende Renditen (%)

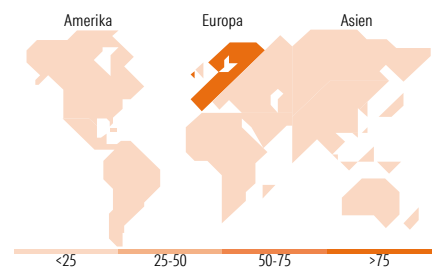
	Fonds	Kat	Rendite kumul. (%)	Fonds	Kat
6 Monate	9,60	11,97	3 Jahre	30,36	46,12
1 Jahr	13,70	18,92	5 Jahre	35,84	49,45
3 Jahre p.a.	9,24	13,48	10 Jahre	-	-
5 Jahre p.a.	6,32	8,37	Seit Auflage	74,68	76,34
10 Jahre p.a.	-	-	Daten per 17.06.2026		

## Vermögensaufteilung 30 Apr 2026



## Morningstar Aktien Style Box™

Anlagestil	Wert	Blend	Wachstum	% Akt
Sehr Groß	Groß	Mittel	Klein	55,00
Groß				30,37
Mittelgroß				14,63
Klein				0,00
Micro				0,00
Ø Marktkap. (Mio.) EUR				67.272,49



## Top 10 Positionen (in %)

Position	Sektor	Portf.
ASML Holding NV	Elektronik	9,45
Enel SpA	Stromerzeugung	4,36
Siemens AG	Industrie	4,14
Allianz SE	Versicherung	4,13
Legrand SA	Elektronik	4,05
Air Liquide SA	Chemie	4,03
Banco Santander SA	Bank	3,63
L'Oreal SA	Konsumgüter	3,33
Intesa Sanpaolo	Bank	3,01
SAP SE	IT	2,85
Positionen Aktien Gesamt		43
Positionen Anleihen Gesamt		0
% des Vermögens in Top 10 Positionen		42,97

## Sektorengewichtung

Sektor	% Akt
<b>Zyklisch</b>	<b>38,35</b>
Rohstoffe	6,49
Konsumgüter zyklisch	7,23
Finanzdienstleistungen	24,63
Immobilien	-
<b>Sensibel</b>	<b>39,30</b>
Telekommunikation	4,36
Energie	-
Industriewerte	19,41
Technologie	15,53
<b>Defensiv</b>	<b>22,35</b>
Konsumgüter nicht zyklisch	3,36
Gesundheitswesen	10,49
Versorger	8,50

## Top 10 Länder

Land	% Akt
Deutschland	27,28
Frankreich	22,41
Niederlande	16,51
Spanien	8,84
Italien	7,46
Grossbritannien	3,87
Schweiz	3,34
Dänemark	2,46
Irland	2,13
Norwegen	1,85

## Regionen

Region	% Akt
Europa	100,00
Amerika	0,00
Asien	0,00

## Stammdaten

Fondsgesellschaft	Fidelity (FIL Inv Mgmt (Lux) S.A.)	Währung	EUR	Kurs (17 Jun 2026)	EUR 26,15
Internet	www.fidelity-international.com	Ertragsverwendung	Thesaurierend	Fondsvolumen (Mio.)	427,69 EUR
Fondsvertrieb	WWK Versicherungen	ISIN	LU0318939419	Management Gebühr p.a. (aktuell)	0,80%
Telefon	(089) 51 14-20 20	WKN	A0MZMN	Transaktionskosten (30 Apr 2026)	0,40%
Web	http://www.wwk.de			Verwaltungsgebühren und sonstige	1,10%
Auflagedatum	22 Okt 2007			Verwaltungs- oder Betriebskosten (30 Apr 2026)	
Fondsmanager	Vincent Durel			Performancegebühr erhoben	Nein
Domizil	Luxemburg			ESG Risk Fonds nach Prospekt	Nein

Die obige Darstellung stammt von Morningstar Deutschland GmbH. Dies ist eine Marketing-Anzeige. Bitte lesen Sie den Verkaufsprospekt und das Basisinformationsblatt / KID gemäß PRIIPs-Verordnung, bevor Sie eine endgültige Anlageentscheidung treffen. Mit dieser Unterlage stellt WWK ausschließlich Produktinformationen zur Verfügung, die weder eine Anlageberatung noch eine Produktempfehlung enthalten. WWK übernimmt keine Haftung für die Vollständigkeit, inhaltliche Richtigkeit und Aktualität der Informationen. Der Ausweis der Positionen „Verwaltungsgebühren und sonstige Verwaltungs- oder Betriebskosten“ und „Transaktionskosten“ erfolgt nach Angaben der Kapitalverwaltungsgesellschaft im Basisinformationsblatt gemäß PRIIPs-Verordnung bzw. erfolgt bei Anlagestrategien in gewichteter Form. Der Ausweis der Position „Performancegebühr erhoben“ basiert auf Angaben aus dem Verkaufsprospekt. Die vollständigen Informationen insbesondere die ausführliche Darstellung der Chancen und Risiken sind den gesetzlichen Pflichtveröffentlichungen der jeweiligen Kapitalverwaltungsgesellschaften zu entnehmen. Das Morningstar® Portfolio ESG Risk Rating (auch als „Globe Rating“ bezeichnet) und die Low Carbon Kennung von Morningstar dienen als objektive Hilfestellung für Anleger, die Fonds im Bereich ESG Risk zeitpunktbezogen auf Basis von Daten von Morningstar vergleichen möchten. Für die Einstufung und gesetzlichen Transparenzpflichten der Fonds zur ESG Risk entsprechend den Verordnungen der Europäischen Union sind die Angaben in den vorvertraglichen Informationen (Verkaufsprospekt) und den periodischen Informationen (Jahres- bzw. Rechenschaftsbericht) der Fonds maßgeblich.