

BlackRock Global Funds - European Fund D2



Morningstar Rating™
★★★★

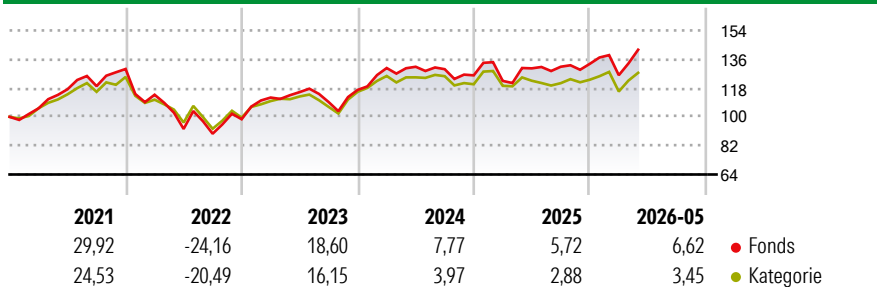
Morningstar Sustainalytics Portfolio ESG Risk Rating™

Morningstar Kategorie™
Aktien Europa Standardwerte Growth

Anlageziel

Der Fonds zielt auf maximalen Gesamtertrag ab. Der Fonds legt mindestens 70% seines Gesamtvermögens in Aktienwerte von Unternehmen an, die in Europa ansässig sind oder einen überwiegenden Teil ihrer Geschäftstätigkeit in Europa ausüben.

Wertentwicklung



Risikokennzahlen

Alpha	-1,78	Sharpe Ratio	0,39
Beta	1,08	Volatilität	14,30

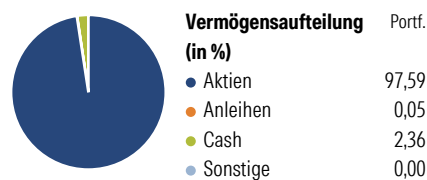
Berechnungsgrundlage Morningstar Developed Europe Growth Target Market Exposure NR EUR (wenn zutreffend)

Rollierende Renditen (%)

	Fonds	Kat	Rendite kumul. (%)	Fonds	Kat
6 Monate	11,40	8,28	3 Jahre	25,65	16,16
1 Jahr	12,63	6,19	5 Jahre	25,36	14,31
3 Jahre p.a.	7,91	5,12	10 Jahre	134,99	103,09
5 Jahre p.a.	4,62	2,71	Seit Auflage	270,99	214,88
10 Jahre p.a.	8,92	7,34			

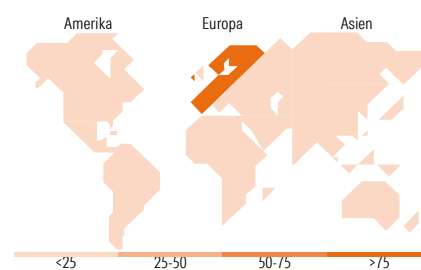
Daten per 17.06.2026

Vermögensaufteilung 31 Mai 2026



Morningstar Aktien Style Box™

Wert	Blend	Wachstum	Größe	% Akt
			Sehr Groß	43,29
			Groß	46,25
			Mittelgroß	10,45
			Klein	0,00
			Micro	0,00
Ø Marktkap. (Mio.) EUR				61.789,98



Top 10 Positionen (in %)

Position	Sektor	Portf.
ASML Holding NV	Elektronik	6,89
UniCredit SpA	Banken	4,68
Rolls-Royce Holdings PLC	Flugzeugbau	4,15
Halma PLC	Pharmazie	3,88
Safran SA	Flugzeugbau	3,55
Siemens Energy AG Ordinary...	Energie	3,21
Belimo Holding AG	Industrie	3,10
ABB Ltd	Elektronik	3,04
AIB Group PLC	Banken	3,04
Lloyds Banking Group PLC	Banken	2,97
Positionen Aktien Gesamt		50
Positionen Anleihen Gesamt		0
% des Vermögens in Top 10 Positionen		38,50

Sektorengewichtung

Sektor	% Akt
Zyklisch	35,04
Rohstoffe	7,58
Konsumgüter zyklisch	6,81
Finanzdienstleistungen	20,65
Immobilien	-
Sensibel	53,71
Telekommunikation	0,36
Energie	2,15
Industriewerte	36,71
Technologie	14,47
Defensiv	11,26
Konsumgüter nicht zyklisch	-
Gesundheitswesen	9,08
Versorger	2,18

Top 10 Länder

Länder	% Akt
Schweiz	16,15
Grossbritannien	15,32
Frankreich	14,32
Niederlande	13,73
Deutschland	9,41
Italien	8,11
Schweden	4,90
Spanien	3,41
Irland	3,11
Österreich	3,02

Regionen

Regionen	% Akt
Europa	97,93
Amerika	2,07
Asien	0,00

Stammdaten

Fondsgesellschaft	BlackRock (Luxemburg) SA	Währung	EUR	Kurs (17 Jun 2026)	EUR 251,53
Internet	www.blackrock.com	Ertragsverwendung	Thesaurierend	Fondsvolumen (Mio.)	1.215,47 EUR
Fondsvertrieb	WWK Versicherungen	ISIN	LU0252966055	Management Gebühr p.a. (aktuell)	0,75%
Telefon	(089) 51 14-20 20	WKN	A0J2NS	Transaktionskosten (22 Apr 2026)	0,16%
Web	http://www.wwk.de			Verwaltungsgebühren und sonstige	1,06%
Auflagedatum	19 Mai 2006			Verwaltungs- oder Betriebskosten (22 Apr 2026)	
Fondsmanager	Stefan Gries			Performancegebühr erhoben	Nein
Domizil	Luxemburg			ESG Risk Fonds nach Prospekt	Nein

Die obige Darstellung stammt von Morningstar Deutschland GmbH. Dies ist eine Marketing-Anzeige. Bitte lesen Sie den Verkaufsprospekt und das Basisinformationsblatt / KID gemäß PRIIPs-Verordnung, bevor Sie eine endgültige Anlageentscheidung treffen. Mit dieser Unterlage stellt WWK ausschließlich Produktinformationen zur Verfügung, die weder eine Anlageberatung noch eine Produktempfehlung enthalten. WWK übernimmt keine Haftung für die Vollständigkeit, inhaltliche Richtigkeit und Aktualität der Informationen. Der Ausweis der Positionen, „Verwaltungsgebühren und sonstige Verwaltungs- oder Betriebskosten“ und „Transaktionskosten“ erfolgt nach Angaben der Kapitalverwaltungsgesellschaft im Basisinformationsblatt gemäß PRIIPs-Verordnung bzw. erfolgt bei Anlagestrategien in gewichteter Form. Der Ausweis der Position „Performancegebühr erhoben“ basiert auf Angaben aus dem Verkaufsprospekt. Die vollständigen Informationen insbesondere die ausführliche Darstellung der Chancen und Risiken sind den gesetzlichen Pflichtveröffentlichungen der jeweiligen Kapitalverwaltungsgesellschaften zu entnehmen. Das Morningstar® Portfolio ESG Risk Rating (auch als „Globe Rating“ bezeichnet) und die Low Carbon Kennung von Morningstar dienen als objektive Hilfestellung für Anleger, die Fonds im Bereich ESG Risk zeitpunktbezogen auf Basis von Daten von Morningstar vergleichen möchten. Für die Einstufung und gesetzlichen Transparenzpflichten der Fonds zur ESG Risk entsprechend den Verordnungen der Europäischen Union sind die Angaben in den vorvertraglichen Informationen (Verkaufsprospekt) und den periodischen Informationen (Jahres- bzw. Rechenschaftsbericht) der Fonds maßgeblich.