

Invesco EQQQ NASDAQ-100 UCITS ETF Acc (EUR) EQQB



Morningstar Rating™
★★★★★

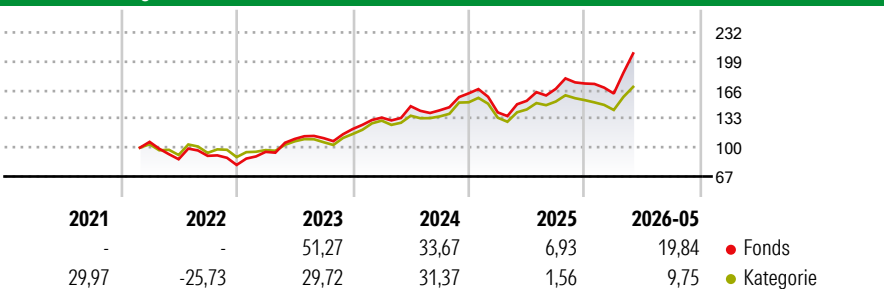
Morningstar Sustainalytics Portfolio ESG Risk Rating™

Morningstar Kategorie™
Aktien USA Standardwerte Growth

Anlageziel

Der Fonds bildet den NASDAQ-100 Index nach. Er umfasst 100 der größten und innovativsten Unternehmen außerhalb der Finanzbranche, die an der NASDAQ gehandelt werden. Der Index wird vierteljährlich angepasst.

Wertentwicklung



Risikokennzahlen

Kennzahl	Wert	Kennzahl	Wert
Alpha	-0,02	Sharpe Ratio	1,16
Beta	0,93	Volatilität	18,56

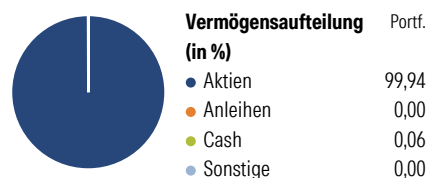
Berechnungsgrundlage Morningstar US Large-Mid Cap Broad Growth NR USD (wenn zutreffend)

Rollierende Renditen (%)

Zeitraum	Fonds	Kat	Rendite kumul. (%)	Fonds	Kat
6 Monate	23,26	8,59	3 Jahre	89,02	55,99
1 Jahr	37,17	16,95	5 Jahre	-	53,63
3 Jahre p.a.	23,64	15,97	10 Jahre	-	-
5 Jahre p.a.	-	8,97	Seit Auflage	-	161,56
10 Jahre p.a.	-	-	<small>Daten per 17.06.2026</small>		

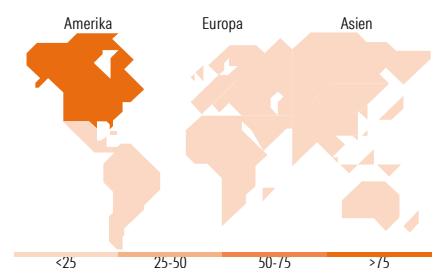
Daten per 17.06.2026

Vermögensaufteilung 16 Jun 2026



Morningstar Aktien Style Box™

Stil	Anteil (%)
Sehr Groß	53,37
Groß	36,33
Mittelgroß	10,30
Klein	0,00
Micro	0,00
Ø Marktkap. (Mio.) USD	707.506,10



Top 10 Positionen (in %)

Position	Sektor	Portf.
NVIDIA Corp	Elektronik	8,11
Apple Inc	Elektronik	7,07
Micron Technology Inc	Elektronik	5,10
Microsoft Corp	Software	4,70
Amazon.com Inc	Handel	4,25
Advanced Micro Devices Inc	Elektronik	3,67
Alphabet Inc Class A	Software	3,49
Tesla Inc	Automobil	3,25
Alphabet Inc Class C	Software	3,25
Broadcom Inc	Elektronik	2,87
Positionen Aktien Gesamt		101
Positionen Anleihen Gesamt		0
% des Vermögens in Top 10 Positionen		45,76

Sektorengewichtung

Sektor	Anteil (%)
Zyklisch	12,22
Rohstoffe	1,07
Konsumgüter zyklisch	10,97
Finanzdienstleistungen	0,18
Immobilien	-
Sensibel	76,16
Telekommunikation	13,85
Energie	0,51
Industriewerte	2,86
Technologie	58,94
Defensiv	11,62
Konsumgüter nicht zyklisch	6,74
Gesundheitswesen	3,71
Versorger	1,17

Top 10 Länder

Land	Anteil (%)
USA	97,48
Niederlande	0,93
Kanada	0,78
Brasilien	0,38
China	0,24
Grossbritannien	0,20
Country_	-
Country_	-
Country_	-
Country_	-
Regionen	% Akt
Europa	1,13
Amerika	98,63
Asien	0,24

Stammdaten

Fondsgesellschaft	Invesco Investment Management Limited	Währung	EUR	Kurs (17 Jun 2026)	EUR 438,12
Internet	https://etf.invesco.com/	Ertragsverwendung	Thesaurierend	Fondsvolumen (Mio.)	20.388,56 USD
Fondsvertrieb	WWK Versicherungen	ISIN	IE00BFZXGZ54	Management Gebühr p.a. (aktuell)	0,30%
Telefon	(089) 51 14-20 20	WKN	A2N6RV	Transaktionskosten (17 Jul 2025)	0,00%
Web	http://www.wwk.de			Verwaltungsgebühren und sonstige	0,30%
Aufgagedatum	24 Sep 2018			Verwaltungs- oder Betriebskosten (17 Jul 2025)	
Fondsmanager	Not Disclosed			Performancegebühr erhoben	Nein
Domizil	Irland			ESG Risk Fonds nach Prospekt	Nein

Die obige Darstellung stammt von Morningstar Deutschland GmbH. Dies ist eine Marketing-Anzeige. Bitte lesen Sie den Verkaufsprospekt und das Basisinformationsblatt / KID gemäß PRIIPs-Verordnung, bevor Sie eine endgültige Anlageentscheidung treffen. Mit dieser Unterlage stellt WWK ausschließlich Produktinformationen zur Verfügung, die weder eine Anlageberatung noch eine Produktempfehlung enthalten. WWK übernimmt keine Haftung für die Vollständigkeit, inhaltliche Richtigkeit und Aktualität der Informationen. Der Ausweis der Positionen „Verwaltungsgebühren und sonstige Verwaltungs- oder Betriebskosten“ erfolgt nach Angaben der Kapitalverwaltungsgesellschaft im Basisinformationsblatt gemäß PRIIPs-Verordnung bzw. erfolgt bei Anlagestrategien in gewichteter Form. Der Ausweis der Position „Performancegebühr erhoben“ basiert auf Angaben aus dem Verkaufsprospekt. Die vollständigen Informationen insbesondere die ausführliche Darstellung der Chancen und Risiken sind den gesetzlichen Pflichtveröffentlichungen der jeweiligen Kapitalverwaltungsgesellschaften zu entnehmen. Das Morningstar® Portfolio ESG Risk Rating (auch als „Globe Rating“ bezeichnet) und die Low Carbon Kennung von Morningstar dienen als objektive Hilfestellung für Anleger, die Fonds im Bereich ESG Risk zeitpunktbezogen auf Basis von Daten von Morningstar vergleichen möchten. Für die Einstufung und gesetzlichen Transparenzpflichten der Fonds zur ESG Risk entsprechend den Verordnungen der Europäischen Union sind die Angaben in den vorvertraglichen Informationen (Verkaufsprospekt) und den periodischen Informationen (Jahres- bzw. Rechenschaftsbericht) der Fonds maßgeblich.