

**Invesco Markets II plc - Invesco Global Clean Energy UCITS ETF Acc (EUR) G1CE**

**Morningstar Rating™**

★

**Morningstar Sustainalytics Portfolio ESG**

**Risk Rating™**



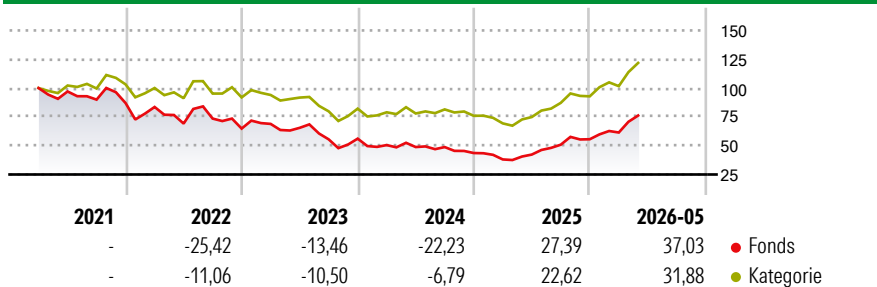
**Morningstar Kategorie™**

Branchen: Alternative Energien

**Anlageziel**

Der Fonds ist ein passiv verwalteter börsengehandelter Fonds (Exchange Traded Fund, „ETF“), der darauf abzielt, die Entwicklung der Nettogesamtrendite des WilderHill New Energy Global Innovation Index (der „Index“) 1 abzüglich von Gebühren, Aufwendungen und Transaktionskosten zu erreichen.

**Wertentwicklung**



**Risikokennzahlen**

|       |       |              |       |
|-------|-------|--------------|-------|
| Alpha | -7,50 | Sharpe Ratio | 0,25  |
| Beta  | 1,69  | Volatilität  | 24,96 |

Berechnungsgrundlage Morningstar Global Markets Renewable Energy NR USD (wenn zutreffend)

**Rollierende Renditen (%)**

|               | Fonds | Kat   |
|---------------|-------|-------|
| 6 Monate      | 30,78 | 25,68 |
| 1 Jahr        | 68,90 | 55,61 |
| 3 Jahre p.a.  | 1,93  | 3,99  |
| 5 Jahre p.a.  | -5,53 | 1,86  |
| 10 Jahre p.a. | -     | -     |

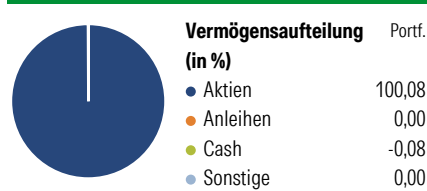
Daten per 17.06.2026

**Rendite kumul. (%)**

|              | Fonds  | Kat   |
|--------------|--------|-------|
| 3 Jahre      | 5,90   | 12,46 |
| 5 Jahre      | -24,77 | 9,66  |
| 10 Jahre     | -      | -     |
| Seit Auflage | -      | 13,76 |

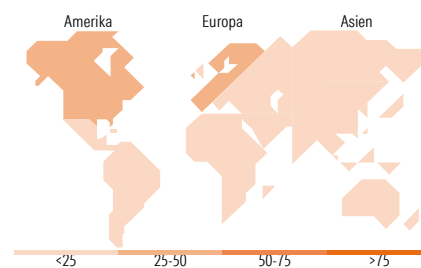
Daten per 17.06.2026

**Vermögensaufteilung 16 Jun 2026**



**Morningstar Aktien Style Box™**

| Wert                   | Blend | Wachstum | Größe      | % Akt    |
|------------------------|-------|----------|------------|----------|
|                        |       |          | Sehr Groß  | 3,76     |
|                        |       |          | Groß       | 15,48    |
|                        |       |          | Mittelgroß | 39,19    |
|                        |       |          | Klein      | 27,22    |
|                        |       |          | Micro      | 14,35    |
| Ø Marktkap. (Mio.) USD |       |          |            | 4.918,91 |



**Top 10 Positionen (in %)**

| Positionen                           | Sektor      | Portf. |
|--------------------------------------|-------------|--------|
| Voltronic Power Technology...        | Technologie | 1,23   |
| Toyo Tanso Co Ltd                    | Technologie | 1,19   |
| Phihong Technology Co Ltd            | Technologie | 1,13   |
| Sino-American Silicon...             | Technologie | 1,11   |
| AcBel Polytech Inc                   | Technologie | 1,11   |
| First Solar Inc                      | Technologie | 1,10   |
| Kingspan Group PLC                   | Technologie | 1,10   |
| SolarEdge Technologies Inc           | Technologie | 1,10   |
| Shihlin Electric &...                | Technologie | 1,10   |
| Ta Ya Electric Wire & Cable          | Technologie | 1,07   |
| Positionen Aktien Gesamt             |             | 110    |
| Positionen Anleihen Gesamt           |             | 0      |
| % des Vermögens in Top 10 Positionen |             | 11,25  |

**Sektorengewichtung**

| Sektor                       | % Akt        |
|------------------------------|--------------|
| <b>Zyklisch</b>              | <b>18,26</b> |
| • Rohstoffe                  | 4,17         |
| • Konsumgüter zyklisch       | 12,34        |
| • Finanzdienstleistungen     | 1,75         |
| • Immobilien                 | -            |
| <b>Sensibel</b>              | <b>64,20</b> |
| • Telekommunikation          | -            |
| • Energie                    | -            |
| • Industriewerte             | 44,63        |
| • Technologie                | 19,57        |
| <b>Defensiv</b>              | <b>17,53</b> |
| • Konsumgüter nicht zyklisch | 0,85         |
| • Gesundheitswesen           | -            |
| • Versorger                  | 16,68        |

**Top 10 Länder**

| Länder      | % Akt |
|-------------|-------|
| USA         | 24,25 |
| Taiwan      | 14,50 |
| China       | 12,95 |
| Südkorea    | 8,50  |
| Japan       | 5,36  |
| Spanien     | 4,52  |
| Frankreich  | 3,66  |
| Deutschland | 3,24  |
| Italien     | 2,88  |
| Israel      | 2,67  |

**Regionen**

| Regionen | % Akt |
|----------|-------|
| Europa   | 29,74 |
| Amerika  | 27,19 |
| Asien    | 43,07 |

**Stammdaten**

|                   |                                       |                   |               |  |            |
|-------------------|---------------------------------------|-------------------|---------------|--|------------|
| Fondsgesellschaft | Invesco Investment Management Limited | Währung           | EUR           | Kurs (17 Jun 2026)                             | EUR 23,83  |
| Internet          | https://etf.invesco.com/              | Ertragsverwendung | Thesaurierend | Fondsvolumen (Mio.)                            | 149,88 USD |
| Fondsvertrieb     | WWK Versicherungen                    | ISIN              | IE00BLRB0242  | Management Gebühr p.a. (aktuell)               | 0,60%      |
| Telefon           | (089) 51 14-20 20                     | WKN               | A2QGZV        | Transaktionskosten (17 Jul 2025)               | 0,15%      |
| Web               | http://www.wwk.de                     |                   |               | Verwaltungsgebühren und sonstige               | 0,60%      |
| Auflagedatum      | 01 Mrz 2021                           |                   |               | Verwaltungs- oder Betriebskosten (17 Jul 2025) |            |
| Fondsmanager      |                                       |                   |               | Performancegebühr erhoben                      | Nein       |
| Domizil           | Irland                                |                   |               | ESG Risk Fonds nach Prospekt                   | Nein       |

Die obige Darstellung stammt von Morningstar Deutschland GmbH. Dies ist eine Marketing-Anzeige. Bitte lesen Sie den Verkaufsprospekt und das Basisinformationsblatt / KID gemäß PRIIPs-Verordnung, bevor Sie eine endgültige Anlageentscheidung treffen. Mit dieser Unterlage stellt WWK ausschließlich Produktinformationen zur Verfügung, die weder eine Anlageberatung noch eine Produktempfehlung enthalten. WWK übernimmt keine Haftung für die Vollständigkeit, inhaltliche Richtigkeit und Aktualität der Informationen. Der Ausweis der Positionen, „Verwaltungsgebühren und sonstige Verwaltungs- oder Betriebskosten“ und „Transaktionskosten“ erfolgt nach Angaben der Kapitalverwaltungsgesellschaft im Basisinformationsblatt gemäß PRIIPs-Verordnung bzw. erfolgt bei Anlagestrategien in gewichteter Form. Der Ausweis der Position „Performancegebühr erhoben“ basiert auf Angaben aus dem Verkaufsprospekt. Die vollständigen Informationen insbesondere die ausführliche Darstellung der Chancen und Risiken sind den gesetzlichen Pflichtveröffentlichungen der jeweiligen Kapitalverwaltungsgesellschaften zu entnehmen. Das Morningstar® Portfolio ESG Risk Rating (auch als „Globe Rating“ bezeichnet) und die Low Carbon Kennung von Morningstar dienen als objektive Hilfestellung für Anleger, die Fonds im Bereich ESG Risk zeitpunktbezogen auf Basis von Daten von Morningstar vergleichen möchten. Für die Einstufung und gesetzlichen Transparenzpflichten der Fonds zur ESG Risk entsprechend den Verordnungen der Europäischen Union sind die Angaben in den vorvertraglichen Informationen (Verkaufsprospekt) und den periodischen Informationen (Jahres- bzw. Rechenschaftsbericht) der Fonds maßgeblich.