

Invesco CoinShares Global Blockchain UCITS ETF (EUR) BNXG



Morningstar Rating™
★★

Morningstar Sustainalytics Portfolio ESG Risk Rating™

Morningstar Kategorie™
Branchen: Technologie

Anlageziel

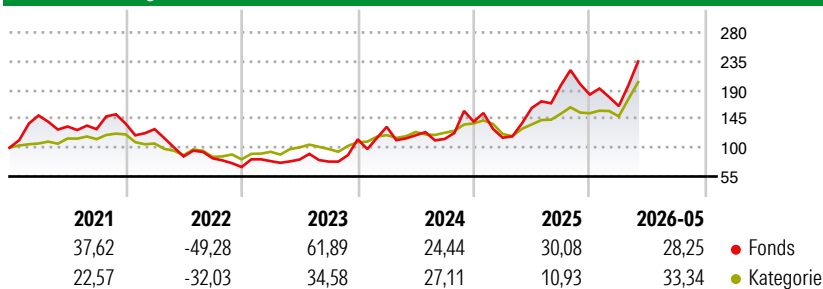
Der Fonds ist ein passiv verwalteter börsengehandelter Fonds (Exchange Traded Fund, „ETF“), der darauf abzielt, die Entwicklung der Nettogesamtrendite des Elwood Blockchain Global Equity Index (der „Index“) 1 nachzubilden. Zur Verfolgung des Anlageziels wird der Fonds, sofern dies möglich und praktikabel ist, alle Aktien des Index in den jeweiligen Gewichtungen halten. Zur Nachbildung des Index kann der Fonds bis zu 20 % seines Nettoinventarwerts in Aktien desselben Emittenten investieren, und...

Risikokennzahlen

Alpha	3,64	Sharpe Ratio	1,00
Beta	1,33	Volatilität	42,77

Berechnungsgrundlage Morningstar Global Technology NR USD (wenn zutreffend)

Wertentwicklung



Rollierende Renditen (%)

Zeitraum	Fonds	Kat
6 Monate	32,28	46,32
1 Jahr	57,02	74,51
3 Jahre p.a.	43,30	30,82
5 Jahre p.a.	12,29	16,36
10 Jahre p.a.	-	-

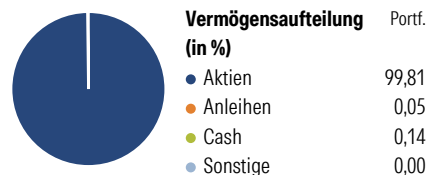
Daten per 17.06.2026

Rendite kumul. (%)

Zeitraum	Fonds	Kat
3 Jahre	194,30	123,89
5 Jahre	78,55	113,27
10 Jahre	-	-
Seit Auflage	-	226,55

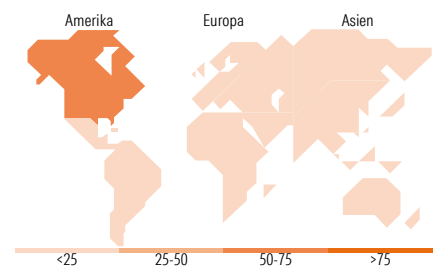
Daten per 17.06.2026

Vermögensaufteilung 16 Jun 2026



Morningstar Aktien Style Box™

Anlagestil	Marktsegment	% Akt
Anlagestil	Sehr Groß	21,77
	Groß	17,11
	Mittelgroß	21,18
	Klein	29,18
	Micro	10,77
Ø Marktkap. (Mio.) USD		24.951,12



Top 10 Positionen (in %)

Position	Sektor	Portf.
Riot Platforms Inc	Technologie	5,04
Cipher Digital Inc	Technologie	4,65
Advanced Micro Devices Inc	Technologie	4,57
Galaxy Digital Inc Ordinary...	Technologie	4,26
HIVE Digital Technologies Ltd	Technologie	4,20
Keel Infrastructure Corp	Technologie	4,09
Samsung Electronics Co Ltd	Technologie	3,90
Hyperliquid Strategies Inc	Technologie	3,42
IREN Ltd	Technologie	3,36
SBI Holdings Inc	Technologie	3,06
Positionen Aktien Gesamt		46
Positionen Anleihen Gesamt		1
% des Vermögens in Top 10 Positionen		40,56

Sektorengewichtung

Sektor	% Akt
Zyklisch	63,15
Rohstoffe	0,00
Konsumgüter zyklisch	6,04
Finanzdienstleistungen	57,10
Immobilien	0,00
Sensibel	35,62
Telekommunikation	3,74
Energie	0,00
Industriewerte	0,49
Technologie	31,39
Defensiv	1,23
Konsumgüter nicht zyklisch	0,00
Gesundheitswesen	0,00
Versorger	1,23

Top 10 Länder

Land	% Akt
USA	65,02
Japan	15,04
Brasilien	4,49
Südkorea	3,91
Australien	3,37
Taiwan	3,00
Niederlande	2,09
Israel	2,02
Grossbritannien	0,71
Schweden	0,35

Regionen

Region	% Akt
Europa	5,18
Amerika	69,51
Asien	25,31

Stammdaten

Fondsgesellschaft	Invesco Investment Management Limited	Währung	EUR	Kurs (17 Jun 2026)	EUR 167,95
Internet	https://etf.invesco.com/	Ertragsverwendung	Thesaurierend	Fondsvolumen (Mio.)	1.103,01 USD
Fondsvertrieb	WWK Versicherungen	ISIN	IE00BGBN6P67	Management Gebühr p.a. (aktuell)	0,65%
Telefon	(089) 51 14-20 20	WKN	A2PA3S	Transaktionskosten (01 Apr 2026)	0,13%
Web	http://www.wwk.de			Verwaltungsgebühren und sonstige	0,65%
Auflagedatum	08 Mrz 2019			Verwaltungs- oder Betriebskosten (01 Apr 2026)	
Fondsmanager				Performancegebühr erhoben	Nein
Domizil	Irland			ESG Risk Fonds nach Prospekt	Nein

Die obige Darstellung stammt von Morningstar Deutschland GmbH. Dies ist eine Marketing-Anzeige. Bitte lesen Sie den Verkaufsprospekt und das Basisinformationsblatt / KID gemäß PRIIPs-Verordnung, bevor Sie eine endgültige Anlageentscheidung treffen. Mit dieser Unterlage stellt WWK ausschließlich Produktinformationen zur Verfügung, die weder eine Anlageberatung noch eine Produktempfehlung enthalten. WWK übernimmt keine Haftung für die Vollständigkeit, inhaltliche Richtigkeit und Aktualität der Informationen. Der Ausweis der Positionen „Verwaltungsgebühren und sonstige Verwaltungs- oder Betriebskosten“ erfolgt nach Angaben der Kapitalverwaltungsgesellschaft im Basisinformationsblatt gemäß PRIIPs-Verordnung bzw. erfolgt bei Anlagestrategien in gewichteter Form. Der Ausweis der Position „Performancegebühr erhoben“ basiert auf Angaben aus dem Verkaufsprospekt. Die vollständigen Informationen insbesondere die ausführliche Darstellung der Chancen und Risiken sind den gesetzlichen Veröffentlichungen der jeweiligen Kapitalverwaltungsgesellschaften zu entnehmen. Das Morningstar® Portfolio ESG Risk Rating (auch als „Globe Rating“ bezeichnet) und die Low Carbon Kennung von Morningstar dienen als objektive Hilfestellung für Anleger, die Fonds im Bereich ESG Risk zeitpunktbezogen auf Basis von Daten von Morningstar vergleichen möchten. Für die Einstufung und gesetzlichen Transparenzpflichten der Fonds zur ESG Risk entsprechend den Verordnungen der Europäischen Union sind die Angaben in den vorvertraglichen Informationen (Verkaufsprospekt) und den periodischen Informationen (Jahres- bzw. Rechenschaftsbericht) der Fonds maßgeblich.