

BNP Paribas Easy MSCI World SRI PAB UCITS ETF EUR Capitalisation (EUR) EMWE



Morningstar Rating™
★★

Morningstar Sustainalytics Portfolio ESG Risk Rating™

Morningstar Kategorie™
Aktien weltweit Standardwerte Blend

Anlageziel

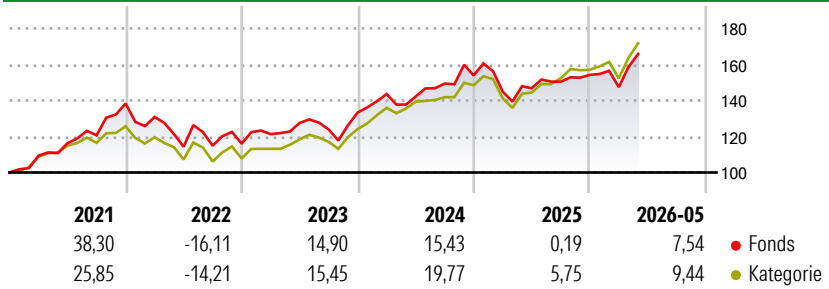
Anlageziel ist die Nachbildung der Performance des MSCI World SRI S-Series PAB 5% Capped (NTR) Index (Bloomberg: M1CXWSC Index), einschließlich Schwankungen, und Aufrechterhalten eines Tracking Errors von unter 1 % zwischen dem Teilfonds und dem Index. Für diesen Zweck kann der Fondsverwalter des Teilfondsportfolios zwischen vollständiger und optimierter Nachbildung zur Indexnachbildung wechseln, um eine optimale Verwaltung des Teilfonds zu gewährleisten. Mindestens 51 % des Vermögens werden...

Risikokennzahlen

Alpha	-8,14	Sharpe Ratio	0,61
Beta	1,08	Volatilität	12,96

Berechnungsgrundlage Morningstar Global Target Market Exposure NR USD (wenn zutreffend)

Wertentwicklung

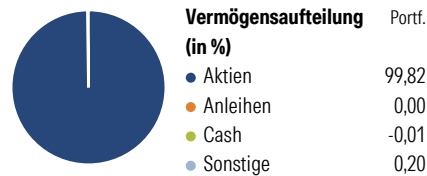


Rollierende Renditen (%)

	Fonds	Kat	Rendite kumul. (%)	Fonds	Kat
6 Monate	12,34	11,12	3 Jahre	33,37	44,79
1 Jahr	16,20	19,91	5 Jahre	48,01	53,12
3 Jahre p.a.	10,07	13,13	10 Jahre	-	-
5 Jahre p.a.	8,16	8,90	Seit Auflage	-	127,12
10 Jahre p.a.	-	-	Daten per 17.06.2026		

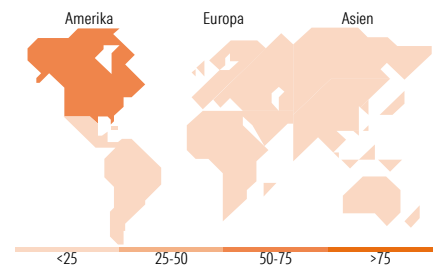
Daten per 17.06.2026

Vermögensaufteilung 12 Jun 2026



Morningstar Aktien Style Box™

Wert Blend Wachstum	Größe	% Akt
Anlagestil	Sehr Groß	22,95
	Groß	36,48
	Mittelgroß	38,86
	Klein	1,70
	Micro	0,00
Ø Marktkap. (Mio.) USD		91.379,99



Top 10 Positionen (in %)

Unternehmen	Sektor	Portf.
NVIDIA Corp	IT	6,14
Analog Devices Inc	IT	3,32
ASML Holding NV	IT	3,17
Tesla Inc	IT	1,74
American Tower Corp	IT	1,47
Advanced Micro Devices Inc	IT	1,45
Visa Inc Class A	IT	1,39
Tokyo Electron Ltd	IT	1,26
Novartis AG Registered Shares	Pharma	1,22
Bank of New York Mellon Corp	Finanz	1,19
Positionen Aktien Gesamt		252
Positionen Anleihen Gesamt		0
% des Vermögens in Top 10 Positionen		22,34

Sektorengewichtung

Sektor	% Akt
Zyklisch	32,02
Rohstoffe	2,16
Konsumgüter zyklisch	7,32
Finanzdienstleistungen	16,60
Immobilien	5,94
Sensibel	47,89
Telekommunikation	4,58
Energie	-
Industriewerte	10,49
Technologie	32,83
Defensiv	20,09
Konsumgüter nicht zyklisch	4,15
Gesundheitswesen	13,37
Versorger	2,56

Top 10 Länder

Land	% Akt
USA	67,16
Japan	5,55
Schweiz	5,34
Kanada	5,19
Niederlande	4,24
Frankreich	2,43
Grossbritannien	1,77
Australien	1,52
Hong Kong	0,98
Italien	0,95

Regionen

Region	% Akt
Europa	18,77
Amerika	72,78
Asien	8,45

Stammdaten

Fondsgesellschaft	BNP Paribas Asset Management Luxembourg	Währung	EUR	Kurs (17 Jun 2026)	EUR 23,00
Internet	www.bnpparibas-am.com	Ertragsverwendung	Thesaurierend	Fondsvolumen (Mio.)	1.571,11 USD
Fondsvertrieb	WWK Versicherungen	ISIN	LU1615092217	Management Gebühr p.a. (aktuell)	0,13%
Telefon	(089) 51 14-20 20	WKN	A2DVEZ	Transaktionskosten (16 Dez 2025)	0,03%
Web	http://www.wwk.de			Verwaltungsgebühren und sonstige	0,26%
Aufgagedatum	29 Aug 2017			Verwaltungs- oder Betriebskosten (16 Dez 2025)	
Fondsmanager	Alexandre Zamora			Performancegebühr erhoben	Nein
Domizil	Luxemburg			ESG Risk Fonds nach Prospekt	Nein

Die obige Darstellung stammt von Morningstar Deutschland GmbH. Dies ist eine Marketing-Anzeige. Bitte lesen Sie den Verkaufsprospekt und das Basisinformationsblatt / KID gemäß PRIIPs-Verordnung, bevor Sie eine endgültige Anlageentscheidung treffen. Mit dieser Unterlage stellt WWK ausschließlich Produktinformationen zur Verfügung, die weder eine Anlageberatung noch eine Produktempfehlung enthalten. WWK übernimmt keine Haftung für die Vollständigkeit, inhaltliche Richtigkeit und Aktualität der Informationen. Der Ausweis der Positionen „Verwaltungsgebühren und sonstige Verwaltungs- oder Betriebskosten“ und „Transaktionskosten“ erfolgt nach Angaben der Kapitalverwaltungsgesellschaft im Basisinformationsblatt gemäß PRIIPs-Verordnung bzw. erfolgt bei Anlagestrategien in gewichteter Form. Der Ausweis der Position „Performancegebühr erhoben“ basiert auf Angaben aus dem Verkaufsprospekt. Die vollständigen Informationen insbesondere die ausführliche Darstellung der Chancen und Risiken sind den gesetzlichen Pflichtveröffentlichungen der jeweiligen Kapitalverwaltungsgesellschaften zu entnehmen. Das Morningstar® Portfolio ESG Risk Rating (auch als „Globe Rating“ bezeichnet) und die Low Carbon Kennung von Morningstar dienen als objektive Hilfestellung für Anleger, die Fonds im Bereich ESG Risk zeitpunktbezogen auf Basis von Daten von Morningstar vergleichen möchten. Für die Einstufung und gesetzlichen Transparenzpflichten der Fonds zur ESG Risk entsprechend den Verordnungen der Europäischen Union sind die Angaben in den vorvertraglichen Informationen (Verkaufsprospekt) und den periodischen Informationen (Jahres- bzw. Rechenschaftsbericht) der Fonds maßgeblich.