

# iShares Edge MSCI World Quality Factor UCITS ETF USD (Acc) (EUR) IS3Q

**Morningstar Rating™**  
★★★★

**Morningstar Sustainalytics Portfolio ESG Risk Rating™**

**Morningstar Kategorie™**  
Aktien weltweit Standardwerte Blend

## Anlageziel

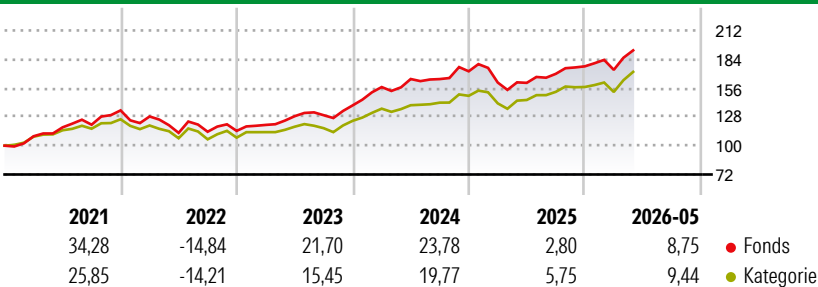
Der iShares MSCI World Quality Factor UCITS ETF ist ein börsengehandelter Indexfonds, der durch eine Kombination aus Kapitalzuwachs und Erträgen aus dem Fondsvermögen eine Rendite auf Ihre Anlage generieren möchte, die der Rendite des MSCI World Sector Neutral Quality Index, dem Benchmark-Index des Fonds, entspricht. Der Fonds investiert in Eigenkapitaltitel, die den Benchmark-Index, soweit möglich und durchführbar, nachbilden. Der Benchmark-Index versucht, die Performance-Merkmale eines Teils...

## Risikokennzahlen

Alpha	-1,64	Sharpe Ratio	1,05
Beta	0,95	Volatilität	11,78

Berechnungsgrundlage Morningstar Global Target Market Exposure NR USD (wenn zutreffend)

## Wertentwicklung



## Rollierende Renditen (%)

	Fonds	Kat
6 Monate	13,26	11,12
1 Jahr	22,09	19,91
3 Jahre p.a.	15,10	13,13
5 Jahre p.a.	11,14	8,90
10 Jahre p.a.	12,49	10,03

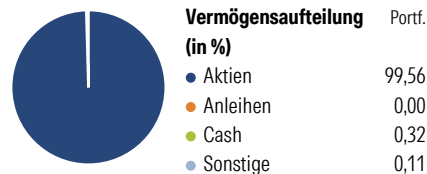
Daten per 17.06.2026

## Rendite kumul. (%)

	Fonds	Kat
3 Jahre	52,50	44,79
5 Jahre	69,60	53,12
10 Jahre	224,34	159,97
Seit Auflage	-	180,49

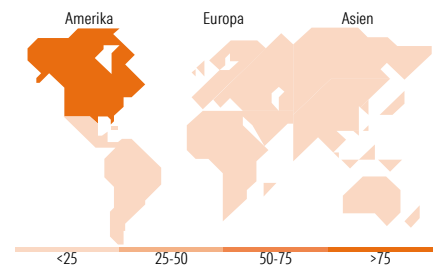
Daten per 17.06.2026

## Vermögensaufteilung 16 Jun 2026



## Morningstar Aktien Style Box™

Wert Blend Wachstum	Anlagestil	% Akt
Groß	Sehr Groß	43,90
Groß	Groß	39,49
Mittel	Mittelgroß	16,30
Klein	Klein	0,30
Klein	Micro	0,00
Ø Marktkap. (Mio.) USD		294.619,90



## Top 10 Positionen (in %)

Position	Sektor	Portf.
Apple Inc	IT	5,27
Microsoft Corp	IT	4,97
NVIDIA Corp	IT	4,96
Meta Platforms Inc Class A	IT	3,52
ASML Holding NV	IT	3,33
Visa Inc Class A	Finanz	3,21
Eli Lilly and Co	Pharma	2,46
Lam Research Corp	IT	2,41
TJX Companies Inc	Retail	2,39
Alphabet Inc Class A	IT	1,89
Positionen Aktien Gesamt		299
Positionen Anleihen Gesamt		0
% des Vermögens in Top 10 Positionen		34,41

## Sektorengewichtung

Sektor	% Akt
<b>Zyklisch</b>	<b>29,33</b>
Rohstoffe	3,40
Konsumgüter zyklisch	9,42
Finanzdienstleistungen	14,86
Immobilien	1,64
<b>Sensibel</b>	<b>54,54</b>
Telekommunikation	9,01
Energie	3,65
Industriewerte	10,50
Technologie	31,38
<b>Defensiv</b>	<b>16,13</b>
Konsumgüter nicht zyklisch	4,91
Gesundheitswesen	8,70
Versorger	2,52

## Top 10 Länder

Land	% Akt
USA	72,81
Schweiz	4,27
Grossbritannien	4,27
Niederlande	3,60
Japan	3,02
Kanada	2,22
Australien	1,99
Spanien	1,85
Frankreich	1,82
Deutschland	1,37

## Stammdaten

Fondsgesellschaft	BlackRock Asset Management Ireland - ETF	Währung	EUR	Kurs (17 Jun 2026)	EUR 74,91
Internet	www.blackrock.com	Ertragsverwendung	Thesaurierend	Fondsvolumen (Mio.)	5.504,58 USD
Fondsvertrieb	WWK Versicherungen	ISIN	IE00BP3QZ601	Management Gebühr p.a. (aktuell)	0,25%
Telefon	(089) 51 14-20 20	WKN	A12ATE	Transaktionskosten (09 Apr 2026)	0,01%
Web	http://www.wwk.de			Verwaltungsgebühren und sonstige	0,25%
Aufgagedatum	03 Okt 2014			Verwaltungs- oder Betriebskosten (09 Apr 2026)	
Fondsmanager				Performancegebühr erhoben	Nein
Domizil	Irland			ESG Risk Fonds nach Prospekt	Nein

Die obige Darstellung stammt von Morningstar Deutschland GmbH. Dies ist eine Marketing-Anzeige. Bitte lesen Sie den Verkaufsprospekt und das Basisinformationsblatt / KID gemäß PRIIPs-Verordnung, bevor Sie eine endgültige Anlageentscheidung treffen. Mit dieser Unterlage stellt WWK ausschließlich Produktinformationen zur Verfügung, die weder eine Anlageberatung noch eine Produktempfehlung enthalten. WWK übernimmt keine Haftung für die Vollständigkeit, inhaltliche Richtigkeit und Aktualität der Informationen. Der Ausweis der Positionen „Verwaltungsgebühren und sonstige Verwaltungs- oder Betriebskosten“ und „Transaktionskosten“ erfolgt nach Angaben der Kapitalverwaltungsgesellschaft im Basisinformationsblatt gemäß PRIIPs-Verordnung bzw. erfolgt bei Anlagestrategien in gewichteter Form. Der Ausweis der Position „Performancegebühr erhoben“ basiert auf Angaben aus dem Verkaufsprospekt. Die vollständigen Informationen insbesondere die ausführliche Darstellung der Chancen und Risiken sind den gesetzlichen Pflichtveröffentlichungen der jeweiligen Kapitalverwaltungsgesellschaften zu entnehmen. Das Morningstar® Portfolio ESG Risk Rating (auch als „Globe Rating“ bezeichnet) und die Low Carbon Kennung von Morningstar dienen als objektive Hilfestellung für Anleger, die Fonds im Bereich ESG Risk zeitpunktbezogen auf Basis von Daten von Morningstar vergleichen möchten. Für die Einstufung und gesetzlichen Transparenzpflichten der Fonds zur ESG Risk entsprechend den Verordnungen der Europäischen Union sind die Angaben in den vorvertraglichen Informationen (Verkaufsprospekt) und den periodischen Informationen (Jahres- bzw. Rechenschaftsbericht) der Fonds maßgeblich.