

# iShares MSCI ACWI UCITS ETF USD Acc (EUR) IUSQ

**Morningstar Rating™**  
★★★★

**Morningstar Sustainalytics Portfolio ESG Risk Rating™**

**Morningstar Kategorie™**  
Aktien weltweit Standardwerte Blend

## Anlageziel

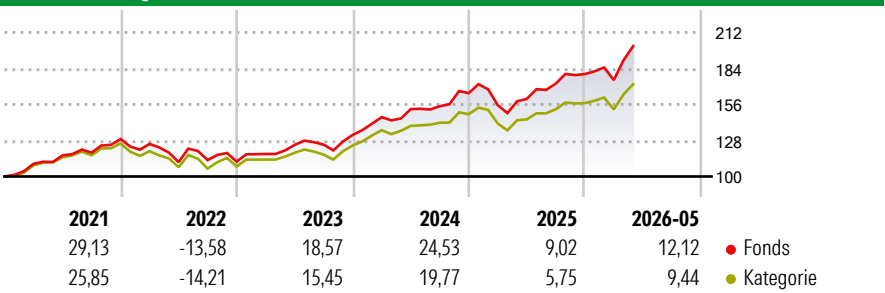
Der iShares MSCI ACWI ist ein börsengehandelter Indexfonds (Exchange Traded Fund, ETF), der möglichst genau die Wertentwicklung des MSCI All Country World Index Net USD abbildet. Der ETF investiert direkt in die im Index enthaltenen Wertpapiere. Der Index bietet Zugang zu Aktien aus Industrie- und Schwellenländern weltweit, die den Kriterien von MSCI für Größe, Liquidität und Freefloat-Marktkapitalisierung entsprechen. Der Index ist entsprechend der Freefloat-Marktkapitalisierung gewichtet.

## Risikokennzahlen

Alpha	0,02	Sharpe Ratio	1,23
Beta	1,02	Volatilität	12,30

Berechnungsgrundlage Morningstar Global Target Market Exposure NR USD (wenn zutreffend)

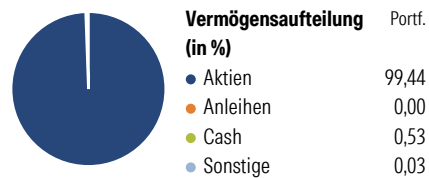
## Wertentwicklung



Rollierende Renditen (%)	Fonds		Rendite kumul. (%)	Fonds	
	6 Monate	Kat		3 Jahre	Kat
6 Monate	16,06	11,12	3 Jahre	62,64	44,79
1 Jahr	27,85	19,91	5 Jahre	76,63	53,12
3 Jahre p.a.	17,60	13,13	10 Jahre	230,39	159,97
5 Jahre p.a.	12,05	8,90	Seit Auflage	-	326,76
10 Jahre p.a.	12,69	10,03			

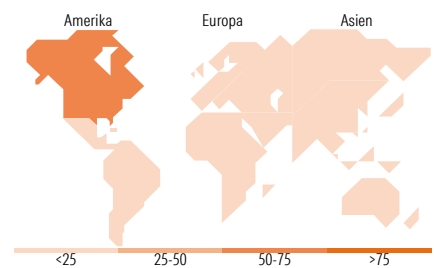
Daten per 17.06.2026

## Vermögensaufteilung 10 Jun 2026



**Morningstar Aktien Style Box™**

Wert	Blend	Wachstum	Anlagestil	% Akt
Groß	Sehr Groß			48,52
Groß	Groß			34,79
Mittel	Mittelgroß			16,26
Klein	Klein			0,43
	Micro			0,00
Ø Marktkap. (Mio.) USD				254.924,02



Top 10 Positionen (in %)	Sektor	Portf.
NVIDIA Corp		4,68
Apple Inc		4,33
Microsoft Corp		2,84
Amazon.com Inc		2,33
Alphabet Inc Class A		2,10
Taiwan Semiconductor...		1,77
Broadcom Inc		1,69
Alphabet Inc Class C		1,65
iShares MSCI India ETF USD Acc		1,32
Meta Platforms Inc Class A		1,27
Positionen Aktien Gesamt		1,685
Positionen Anleihen Gesamt		0
% des Vermögens in Top 10 Positionen		23,98

Sektorengewichtung	% Akt
<b>Zyklisch</b>	<b>30,07</b>
Rohstoffe	3,53
Konsumgüter zyklisch	8,85
Finanzdienstleistungen	16,02
Immobilien	1,68
<b>Sensibel</b>	<b>54,46</b>
Telekommunikation	8,40
Energie	4,01
Industriewerte	10,31
Technologie	31,74
<b>Defensiv</b>	<b>15,47</b>
Konsumgüter nicht zyklisch	4,86
Gesundheitswesen	8,16
Versorger	2,45

Top 10 Länder	% Akt
USA	63,51
Japan	5,02
Taiwan	3,18
Kanada	3,03
Grossbritannien	2,92
Südkorea	2,68
China	2,55
Schweiz	2,31
Frankreich	1,92
Deutschland	1,89
<b>Regionen</b>	<b>% Akt</b>
Europa	15,15
Amerika	67,42
Asien	17,43

## Stammdaten

Fondsgesellschaft	BlackRock Asset Management	Währung	EUR	Kurs (17 Jun 2026)	EUR 104,31
Internet	www.blackrock.com	Ertragsverwendung	Thesaurierend	Fondsvolumen (Mio.)	33.414,05 USD
Fondsvertrieb	WWK Versicherungen	ISIN	IE00B6R52259	Management Gebühr p.a. (aktuell)	0,20%
Telefon	(089) 51 14-20 20	WKN	A1J1MDF	Transaktionskosten (09 Apr 2026)	0,01%
Web	http://www.wwk.de			Verwaltungsgebühren und sonstige	0,20%
Auflagedatum	21 Okt 2011			Verwaltungs- oder Betriebskosten (09 Apr 2026)	
Fondsmanager	Not Disclosed			Performancegebühr erhoben	Nein
Domizil	Irland			ESG Risk Fonds nach Prospekt	Nein

Die obige Darstellung stammt von Morningstar Deutschland GmbH. Dies ist eine Marketing-Anzeige. Bitte lesen Sie den Verkaufsprospekt und das Basisinformationsblatt / KID gemäß PRIIPs-Verordnung, bevor Sie eine endgültige Anlageentscheidung treffen. Mit dieser Unterlage stellt WWK ausschließlich Produktinformationen zur Verfügung, die weder eine Anlageberatung noch eine Produktempfehlung enthalten. WWK übernimmt keine Haftung für die Vollständigkeit, inhaltliche Richtigkeit und Aktualität der Informationen. Der Ausweis der Positionen „Verwaltungsgebühren und sonstige Verwaltungs- oder Betriebskosten“ erfolgt nach Angaben der Kapitalverwaltungsgesellschaft im Basisinformationsblatt gemäß PRIIPs-Verordnung bzw. erfolgt bei Anlagestrategien in gewichteter Form. Der Ausweis der Position „Performancegebühr erhoben“ basiert auf Angaben aus dem Verkaufsprospekt. Die vollständigen Informationen insbesondere die ausführliche Darstellung der Chancen und Risiken sind den gesetzlichen Pflichtveröffentlichungen der jeweiligen Kapitalverwaltungsgesellschaften zu entnehmen. Das Morningstar® Portfolio ESG Risk Rating (auch als „Globe Rating“ bezeichnet) und die Low Carbon Kennung von Morningstar dienen als objektive Hilfestellung für Anleger, die Fonds im Bereich ESG Risk zeitpunktbezogen auf Basis von Daten von Morningstar vergleichen möchten. Für die Einstufung und gesetzlichen Transparenzpflichten der Fonds zur ESG Risk entsprechend den Verordnungen der Europäischen Union sind die Angaben in den vorvertraglichen Informationen (Verkaufsprospekt) und den periodischen Informationen (Jahres- bzw. Rechenschaftsbericht) der Fonds maßgeblich.