

# Xtrackers MSCI Pacific ex Japan Screened UCITS ETF 1C (EUR) DXS6

**Morningstar Rating™**  
★★

**Morningstar Sustainalytics Portfolio ESG Risk Rating™**

**Morningstar Kategorie™**  
Aktien Pazifik ohne Japan

## Anlageziel

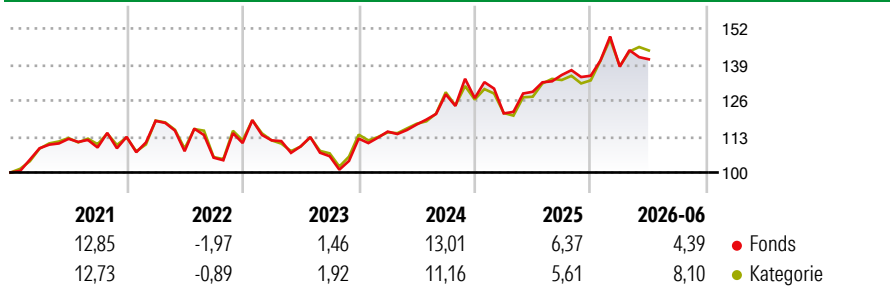
Das Anlageziel des Fonds besteht darin, die Wertentwicklung des Basiswerts, des MSCI Pacific ex Japan TRN Index abzubilden. Hierzu investiert der Fonds in erster Linie in übertragbare Wertpapiere und setzt zudem derivative Techniken ein. Der MSCI Pacific ex Japan TRN Index ist ein die Streubesitz-Marktkapitalisierung berücksichtigender Index, der die Wertentwicklung der Aktienmärkte der Industrieländer im pazifischen Raum (ohne Japan) messen soll.

## Risikokennzahlen

Alpha	-2,06	Sharpe Ratio	0,48
Beta	1,04	Volatilität	13,16

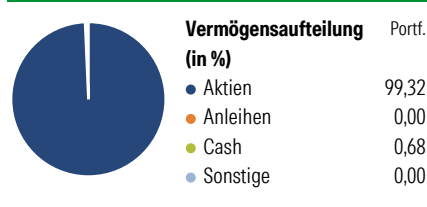
Berechnungsgrundlage Morningstar Developed Asia Pacific ex-Japan Target Market Exposure NR USD (wenn zutreffend)

## Wertentwicklung



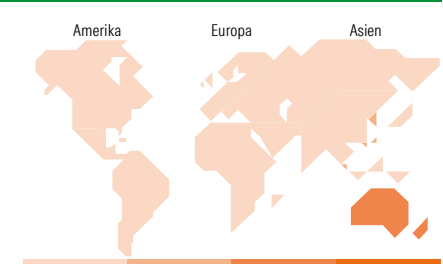
Rollierende Renditen (%)		Fonds	Kat	Rendite kumul. (%)	
6 Monate		4,49	9,20	3 Jahre	27,18 34,36
1 Jahr		7,82	15,24	5 Jahre	24,88 33,41
3 Jahre p.a.		8,34	10,34	10 Jahre	87,32 108,87
5 Jahre p.a.		4,54	5,93	Seit Auflage	- 392,58
10 Jahre p.a.		6,48	7,64	Daten per 03.07.2026	

## Vermögensaufteilung 31 Mai 2026



**Morningstar Aktien Style Box™**

Wert	Blend	Wachstum	Anlagestil	% Akt
Sehr Groß				50,12
Groß				45,30
Mittelgroß				4,58
Klein				0,00
Micro				0,00
Ø Marktkap. (Mio.) USD				42.079,98



**Top 10 Positionen (in %)**

Sektor	Portf.
Commonwealth Bank of Australia	9,41
AIA Group Ltd	5,22
DBS Group Holdings Ltd	4,97
Northern Star Resources Ltd	4,44
Evolution Mining Ltd	4,28
Westpac Banking Corp	4,20
National Australia Bank Ltd	3,90
ANZ Group Holdings Ltd	3,62
Wesfarmers Ltd	3,43
Lynas Rare Earths Ltd	3,02
Positionen Aktien Gesamt	83
Positionen Anleihen Gesamt	0
% des Vermögens in Top 10 Positionen	46,49

**Sektorengewichtung**

Sektor	% Akt
<b>Zyklisch</b>	<b>76,57</b>
• Rohstoffe	11,82
• Konsumgüter zyklisch	7,53
• Finanzdienstleistungen	48,05
• Immobilien	9,16
<b>Sensibel</b>	<b>13,96</b>
• Telekommunikation	2,79
• Energie	2,01
• Industriewerte	8,06
• Technologie	1,10
<b>Defensiv</b>	<b>9,47</b>
• Konsumgüter nicht zyklisch	3,22
• Gesundheitswesen	3,58
• Versorger	2,67

**Top 10 Länder**

Regionen	% Akt
Europa	1,29
Amerika	0,00
Asien	98,71

## Stammdaten

Fondsgesellschaft	DWS Investment S.A. (ETF)	Währung	EUR	Kurs (03 Jul 2026)	EUR 79,65
Internet	www.dws.lu	Ertragsverwendung	Thesaurierend	Fondsvolumen (Mio.)	1.300,92 USD
Fondsvertrieb	WWK Versicherungen	ISIN	LU0322252338	Management Gebühr p.a. (aktuell)	0,05%
Telefon	(089) 51 14-20 20	WKN	DBX1AF	Transaktionskosten (01 Jun 2026)	0,01%
Web	http://www.wwk.de			Verwaltungsgebühren und sonstige	0,25%
Auflegedatum	20 Jan 2009			Verwaltungs- oder Betriebskosten (01 Jun 2026)	
Fondsmanager	Not Disclosed			Performancegebühr erhoben	Nein
Domizil	Luxemburg			ESG Risk Fonds nach Prospekt	Nein

Die obige Darstellung stammt von Morningstar Deutschland GmbH. Dies ist eine Marketing-Anzeige. Bitte lesen Sie den Verkaufsprospekt und das Basisinformationsblatt / KID gemäß PRIIPs-Verordnung, bevor Sie eine endgültige Anlageentscheidung treffen. Mit dieser Unterlage stellt WWK ausschließlich Produktinformationen zur Verfügung, die weder eine Anlageberatung noch eine Produktempfehlung enthalten. WWK übernimmt keine Haftung für die Vollständigkeit, inhaltliche Richtigkeit und Aktualität der Informationen. Der Ausweis der Positionen, Verwaltungsgebühren und sonstige Verwaltungs- oder Betriebskosten\* erfolgt nach Angaben der Kapitalverwaltungsgesellschaft im Basisinformationsblatt gemäß PRIIPs-Verordnung bzw. erfolgt bei Anlagestrategien in gewichteter Form. Der Ausweis der Position „Performancegebühr erhoben“ basiert auf Angaben aus dem Verkaufsprospekt. Die vollständigen Informationen insbesondere die ausführliche Darstellung der Chancen und Risiken sind den gesetzlichen Pflichtveröffentlichungen der jeweiligen Kapitalverwaltungsgesellschaften zu entnehmen. Das Morningstar® Portfolio ESG Risk Rating (auch als „Globe Rating“ bezeichnet) und die Low Carbon Kennung von Morningstar dienen als objektive Hilfestellung für Anleger, die Fonds im Bereich ESG Risk zeitpunktbezogen auf Basis von Daten von Morningstar vergleichen möchten. Für die Einstufung und gesetzlichen Transparenzpflichten der Fonds zur ESG Risk entsprechend den Verordnungen der Europäischen Union sind die Angaben in den vorvertraglichen Informationen (Verkaufsprospekt) und den periodischen Informationen (Jahres- bzw. Rechenschaftsbericht) der Fonds maßgeblich.