

Nordea 1 - Global Social Empowerment Fund BI EUR



Morningstar Rating™
★★★

Morningstar ESG Risk Rating™
●●●●●

Morningstar Kategorie™
Aktien weltweit Standardwerte Growth

Anlageziel

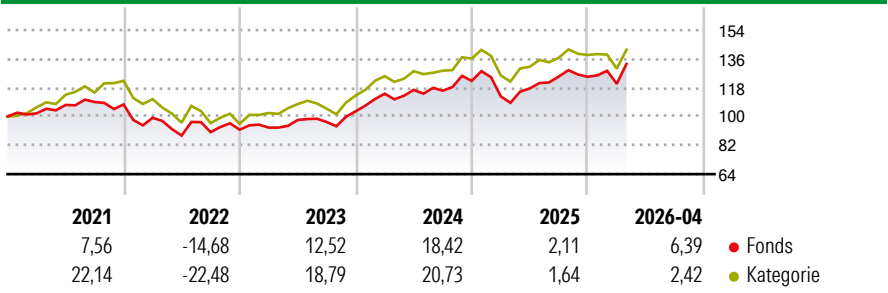
Dieser Fonds strebt ein langfristiges Kapitalwachstum durch ein diversifiziertes Portfolio von Aktien oder aktienbezogenen Anlagen in Unternehmen an. Der Fonds konzentriert sich auf die Auswahl von Unternehmen, die soziale Lösungen anbieten, positive Auswirkungen auf die Gesellschaft haben und gleichzeitig nachhaltige Renditen erzielen. Wir glauben, dass unser grundlegender Bottom-up-Ansatz in Verbindung mit unserer internen ESG-Expertise für unsere Investoren und die Gesellschaft insgesamt...

Risikokennzahlen

Alpha	-3,78	Sharpe Ratio	0,74
Beta	0,90	Volatilität	13,44

Berechnungsgrundlage Morningstar Global Growth Target Market Exposure NR USD (wenn zutreffend)

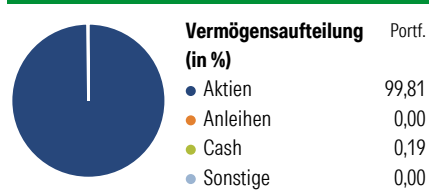
Wertentwicklung



Rollierende Renditen (%)	Fonds		Kategorie	
	Fonds	Kat	Fonds	Kat
6 Monate	8,80	4,21	47,62	39,50
1 Jahr	20,40	14,52	31,79	31,24
3 Jahre p.a.	13,86	11,74	-	-
5 Jahre p.a.	5,68	5,59	42,50	48,97
10 Jahre p.a.	-	-	-	-

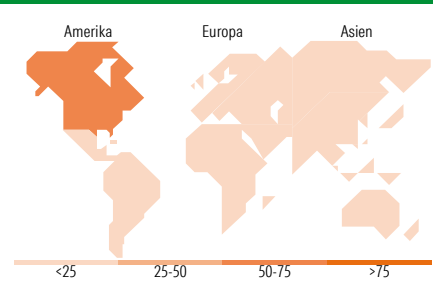
Rendite kumul. (%)
3 Jahre: 47,62 (Fonds), 39,50 (Kat)
5 Jahre: 31,79 (Fonds), 31,24 (Kat)
10 Jahre: - (Fonds), - (Kat)
Seit Auflage: 42,50 (Fonds), 48,97 (Kat)
Daten per 08.05.2026

Vermögensaufteilung 31 Mrz 2026



Morningstar Aktien Style Box™

Größe	Wachstum	Wert	Blind	Anlagestil	% Akt
Sehr Groß	Größt	Wachstum	Wert	Größt	31,10
Groß	Größt	Wachstum	Wert	Groß	22,86
Mittelgroß	Mittel	Wachstum	Wert	Mittelgroß	27,56
Klein	Klein	Wachstum	Wert	Klein	18,48
Micro	Klein	Wachstum	Wert	Micro	0,00
Ø Marktkap. (Mio.) USD					66.428,29



Top 10 Positionen (in %)

Position	Sektor	Portf.
Taiwan Semiconductor...	Elektronik	5,46
Laureate Education Inc Shs	Bildung	4,61
Euronext NV	Börsen	4,03
ASM International NV	Elektronik	3,64
Eli Lilly and Co	Pharmazie	3,62
Broadcom Inc	Elektronik	3,35
argenx SE	Pharmazie	3,33
Sprouts Farmers Market Inc	Lebensmittel	3,31
Advanced Micro Devices Inc	Elektronik	3,25
Samsung Electronics Co Ltd	Elektronik	3,22
Positionen Aktien Gesamt		46
Positionen Anleihen Gesamt		0
% des Vermögens in Top 10 Positionen		37,82

Sektorengewichtung

Sektor	% Akt
Zyklisch	22,00
Rohstoffe	-
Konsumgüter zyklisch	6,60
Finanzdienstleistungen	15,39
Immobilien	-
Sensibel	47,47
Telekommunikation	7,02
Energie	-
Industriewerte	9,52
Technologie	30,93
Defensiv	30,54
Konsumgüter nicht zyklisch	7,94
Gesundheitswesen	21,02
Versorger	1,58

Top 10 Länder

Länder	% Akt
USA	61,22
Niederlande	8,88
Taiwan	7,59
Italien	4,03
China	3,80
Südkorea	3,23
Indien	2,78
Deutschland	2,40
Brasilien	2,35
Belgien	1,58
Regionen	% Akt
Europa	18,10
Amerika	63,57
Asien	18,33

Stammdaten

Fondsgesellschaft	Nordea Investment Funds SA	Währung	EUR	Kurs (08 Mai 2026)	EUR 117,22
Internet	www.nordea.lu	Ertragsverwendung	Thesaurierend	Fondsvolumen (Mio.)	31,26 USD
Fondsvertrieb	WWK Versicherungen	ISIN	LU2257592605	Management Gebühr p.a. (aktuell)	0,75%
Telefon	(089) 51 14-20 20	WKN	A2QHUR	Transaktionskosten (27 Feb 2026)	0,08%
Web	http://www.wwk.de			Verwaltungsgebühren und sonstige	0,96%
Auflagedatum	03 Dez 2020			Verwaltungs- oder Betriebskosten (27 Feb 2026)	
Fondsmanager	Olutayo Osunkunle			Performancegebühr erhoben	Nein
Domizil	Luxemburg			ESG Risk Fonds nach Prospekt	Nein

Die obige Darstellung stammt von Morningstar Deutschland GmbH. Dies ist eine Marketing-Anzeige. Bitte lesen Sie den Verkaufsprospekt und das Basisinformationsblatt / KID gemäß PRIIPs-Verordnung, bevor Sie eine endgültige Anlageentscheidung treffen. Mit dieser Unterlage stellt WWK ausschließlich Produktinformationen zur Verfügung, die weder eine Anlageberatung noch eine Produktempfehlung enthalten. WWK übernimmt keine Haftung für die Vollständigkeit, inhaltliche Richtigkeit und Aktualität der Informationen. Der Ausweis der Positionen „Verwaltungsgebühren und sonstige Verwaltungs- oder Betriebskosten“ und „Transaktionskosten“ erfolgt nach Angaben der Kapitalverwaltungsgesellschaft im Basisinformationsblatt gemäß PRIIPs-Verordnung bzw. erfolgt bei Anlagestrategien in gewichteter Form. Der Ausweis der Position „Performancegebühr erhoben“ basiert auf Angaben aus dem Verkaufsprospekt. Die vollständigen Informationen insbesondere die ausführliche Darstellung der Chancen und Risiken sind den gesetzlichen Pflichtveröffentlichungen der jeweiligen Kapitalverwaltungsgesellschaften zu entnehmen. Das Morningstar® ESG Risk Rating (auch als „Globe Rating“ bezeichnet) und die Low Carbon Kennung von Morningstar dienen als objektive Hilfestellung für Anleger, die Fonds im Bereich ESG Risk zeitpunktbezogen auf Basis von Daten von Morningstar vergleichen möchten. Für die Einstufung und gesetzlichen Transparenzpflichten der Fonds zur ESG Risk entsprechend den Verordnungen der Europäischen Union sind die Angaben in den vorvertraglichen Informationen (Verkaufsprospekt) und den periodischen Informationen (Jahres- bzw. Rechenschaftsbericht) der Fonds maßgeblich.