

# WWK Select Chance D

**Morningstar Rating™**  
★★★

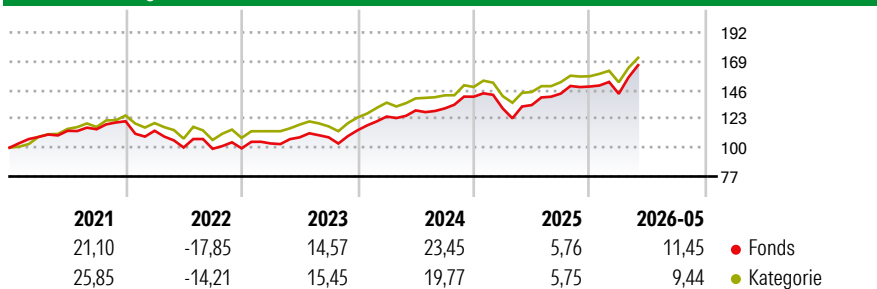
**Morningstar Sustainalytics Portfolio ESG Risk Rating™**

**Morningstar Kategorie™**  
Aktien weltweit Standardwerte Blend

## Anlageziel

Die Anlagepolitik des Fonds zielt auf eine umfassende Wahrnehmung der Wachstumschancen an den Aktienmärkten. Für den Teifonds werden vornehmlich Investmentanteile von Zielfonds erworben, die Wachstum erwarten lassen, wobei der Erwerb von Zielfonds, die Ertrag erwarten lassen, ebenfalls zulässig ist.

## Wertentwicklung



## Risikokennzahlen

Kennzahl	Wert	Kennzahl	Wert
Alpha	-2,37	Sharpe Ratio	1,00
Beta	1,01	Volatilität	12,68

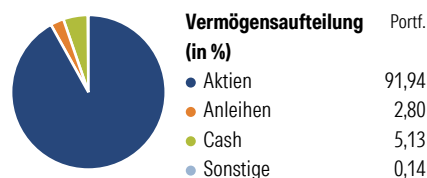
Berechnungsgrundlage Morningstar Global Target Market Exposure NR USD (wenn zutreffend)

## Rollierende Renditen (%)

Zeitraum	Fonds	Kat	Rendite kumul. (%)	Fonds	Kat
6 Monate	14,18	11,32	3 Jahre	55,97	49,15
1 Jahr	27,90	21,93	5 Jahre	51,65	54,57
3 Jahre p.a.	15,97	14,26	10 Jahre	-	-
5 Jahre p.a.	8,69	9,10	Seit Auflage	124,60	131,65
10 Jahre p.a.	-	-			

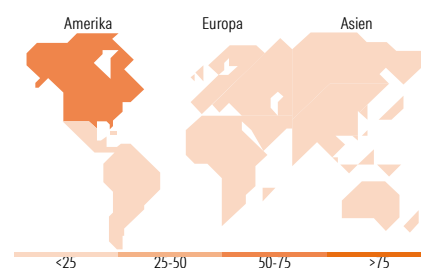
Daten per 22.06.2026

## Vermögensaufteilung 30 Apr 2026



## Morningstar Aktien Style Box™

Wert	Blend	Wachstum	Größe	% Akt
Sehr Groß			Groß	45,64
Groß			Groß	34,19
Mittelgroß			Mittel	18,30
Klein			Klein	1,73
Micro			Klein	0,14
Ø Marktkap. (Mio.) EUR				216.783,38



### Top 10 Positionen (in %)

Position	Sektor	Portf.
Fidelity US Equity Rsh Enh...	—	16,68
T. Rowe Price US Struct Rsh...	—	15,49
JPM US Research Enh Eq Act...	—	15,44
iShares NASDAQ 100 ETF USD Acc	—	7,64
Empureon US Equity Fund X	—	7,29
QFS SICAV - European Eqs EUR...	—	4,53
CT (Lux) Japan Equities LE	—	3,81
WWK KI Alpha - Aktien Europa...	—	3,44
M&G (Lux) Eurp Strat Val JI...	—	3,41
WWK KI Alpha C	—	3,27
Positionen Aktien Gesamt		0
Positionen Anleihen Gesamt		0
% des Vermögens in Top 10 Positionen		81,00

### Sektorengewichtung

Sektor	% Akt
<b>Zyklisch</b>	<b>27,69</b>
Rohstoffe	2,83
Konsumgüter zyklisch	9,85
Finanzdienstleistungen	13,28
Immobilien	1,71
<b>Sensibel</b>	<b>56,67</b>
Telekommunikation	10,29
Energie	5,77
Industriewerte	9,76
Technologie	30,84
<b>Defensiv</b>	<b>15,64</b>
Konsumgüter nicht zyklisch	5,11
Gesundheitswesen	8,67
Versorger	1,86

### Top 10 Länder

Land	% Akt
USA	72,40
Japan	5,57
Grossbritannien	3,73
Frankreich	2,30
Deutschland	2,03
China	1,91
Schweiz	1,90
Südkorea	1,15
Niederlande	1,15
Spanien	1,08

### Regionen

Region	% Akt
Europa	16,31
Amerika	72,77
Asien	10,92

## Stammdaten

Fondsgesellschaft	WWK Investment S.A.	Währung	EUR	Kurs (22 Jun 2026)	EUR 22,46
Internet	www.wwk-investment.lu	Ertragsverwendung	Thesaurierend	Fondsvolumen (Mio.)	375,67 EUR
Fondsvertrieb	WWK Versicherungen	ISIN	LU2114230647	Management Gebühr p.a. (aktuell)	0,00%
Telefon	(089) 51 14-20 20	WKN	A2PZDF	Transaktionskosten (01 Apr 2026)	0,16%
Web	http://www.wwk.de			Verwaltungsgebühren und sonstige	1,44%
Aufledgedatum	01 Apr 2020			Verwaltungs- oder Betriebskosten (01 Apr 2026)	
Fondsmanager	Björn Lutz			Performancegebühr erhoben	Nein
Domizil	Luxemburg			ESG Risk Fonds nach Prospekt	Nein

Die obige Darstellung stammt von Morningstar Deutschland GmbH. Dies ist eine Marketing-Anzeige. Bitte lesen Sie den Verkaufsprospekt und das Basisinformationsblatt / KID gemäß PRIIPs-Verordnung, bevor Sie eine endgültige Anlageentscheidung treffen. Mit dieser Unterlage stellt WWK ausschließlich Produktinformationen zur Verfügung, die weder eine Anlageberatung noch eine Produktempfehlung enthalten. WWK übernimmt keine Haftung für die Vollständigkeit, inhaltliche Richtigkeit und Aktualität der Informationen. Der Ausweis der Positionen „Verwaltungsgebühren und sonstige Verwaltungs- oder Betriebskosten“ und „Transaktionskosten“ erfolgt nach Angaben der Kapitalverwaltungsgesellschaft im Basisinformationsblatt gemäß PRIIPs-Verordnung bzw. erfolgt bei Anlagestrategien in gewichteter Form. Der Ausweis der Position „Performancegebühr erhoben“ basiert auf Angaben aus dem Verkaufsprospekt. Die vollständigen Informationen insbesondere die ausführliche Darstellung der Chancen und Risiken sind den gesetzlichen Pflichtveröffentlichungen der jeweiligen Kapitalverwaltungsgesellschaften zu entnehmen. Das Morningstar® Portfolio ESG Risk Rating (auch als „Globe Rating“ bezeichnet) und die Low Carbon Kennung von Morningstar dienen als objektive Hilfestellung für Anleger, die Fonds im Bereich ESG Risk zeitpunktbezogen auf Basis von Daten von Morningstar vergleichen möchten. Für die Einstufung und gesetzlichen Transparenzpflichten der Fonds zur ESG Risk entsprechend den Verordnungen der Europäischen Union sind die Angaben in den vorvertragslichen Informationen (Verkaufsprospekt) und den periodischen Informationen (Jahres- bzw. Rechenschaftsbericht) der Fonds maßgeblich.