

# HANSAgold EUR-Klasse F hedged

**Morningstar Rating™**  
Nicht bewertet

**Morningstar Sustainalytics Portfolio ESG Risk Rating™**

**Morningstar Kategorie™**  
Rohstoffe - Edelmetalle

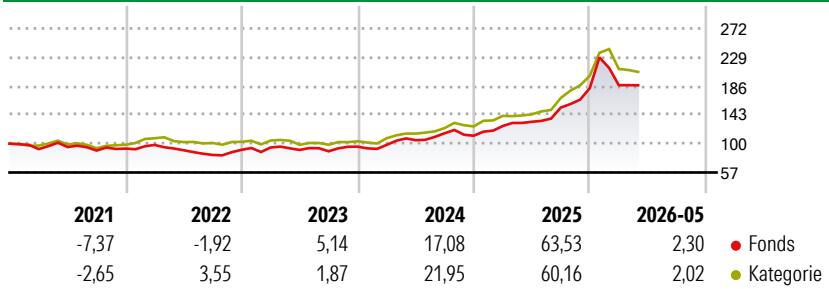
## Anlageziel

"Anlageziel des HANSAgold ist es, sich an der Wertentwicklung des Goldpreises zu orientieren. Für das Sondervermögen können andere Wertpapiere, Bankguthaben, Geldmarktinstrumente, Derivate zu Investitions- und Absicherungszwecken sowie Edelmetalle (Gold) erworben werden. Das Sondervermögen wird physisches Gold erwerben. Der Erwerb von physischen Edelmetallen ist aufgrund der Anlagebeschränkungen des KAGB auf 30% des Sondervermögens begrenzt, wobei Derivate auf diese Grenze angerechnet werden,...

## Risikokennzahlen

Alpha	- Sharpe Ratio	1,07
Beta	- Volatilität	21,08

## Wertentwicklung



## Rollierende Renditen (%)

Zeitraum	Fonds	Kategorie
6 Monate	-4,85	-5,02
1 Jahr	29,55	28,89
3 Jahre p.a.	24,35	23,04
5 Jahre p.a.	12,79	11,86
10 Jahre p.a.	-	-

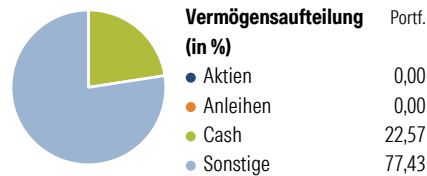
Daten per 23.06.2026

## Rendite kumul. (%)

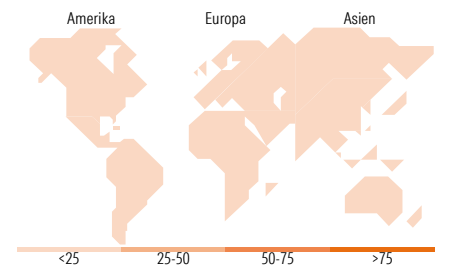
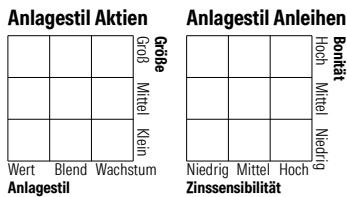
Zeitraum	Fonds	Kategorie
3 Jahre	92,29	86,28
5 Jahre	82,53	75,16
10 Jahre	-	-
Seit Auflage	125,43	168,52

Daten per 23.06.2026

## Vermögensaufteilung 31 Mrz 2026



## Morningstar Style Box™



## Top 10 Positionen (in %)

Position	Sektor	Portf.
Invesco Physical Gold ETC	-	15,34
Gold 100g/ Feinheit 999.9	-	12,80
Invesco Physical Silver ETC	-	8,86
WisdomTree Core Physical...	-	5,94
Xetra-Gold	-	5,78
Royal Mint Rspnsbly Srcd...	-	5,74
Xtrackers IE Physical Silver...	-	5,02
Canada (Government of)	-	4,44
Gold 1000g/ Feinheit 999.9	-	4,44
Gold 500g/ Feinheit 999.9	-	4,15
Positionen Aktien Gesamt		0
Positionen Anleihen Gesamt		1
% des Vermögens in Top 10 Positionen		72,51

## Sektorengewichtung

Sektor	% Akt
<b>Zyklisch</b>	<b>0,00</b>
Rohstoffe	-
Konsumgüter zyklisch	-
Finanzdienstleistungen	-
Immobilien	-
<b>Sensibel</b>	<b>0,00</b>
Telekommunikation	-
Energie	-
Industriewerte	-
Technologie	-
<b>Defensiv</b>	<b>0,00</b>
Konsumgüter nicht zyklisch	-
Gesundheitswesen	-
Versorger	-

## Top 10 Länder

Land	% Akt
Country_	-
Country_	-
Country_	-
Country_	-
Country_	-
Country_	-
Country_	-
Country_	-
Country_	-
Country_	-

## Regionen

Region	% Akt
Europa	0,00
Amerika	0,00
Asien	0,00

## Stammdaten

Fondsgesellschaft	SIGNAL IDUNA Asset Management GmbH	Währung	EUR	Kurs (23 Jun 2026)	EUR 112,71
Internet	-	Ertragsverwendung	Thesaurierend	Fondsvolumen (Mio.)	1.011,93 EUR
Fondsvertrieb	WWK Versicherungen	ISIN	DE000A2H68K7	Management Gebühr p.a. (aktuell)	0,65%
Telefon	(089) 51 14-20 20	WKN	A2H68K	Transaktionskosten (16 Apr 2026)	0,00%
Web	http://www.wwk.de			Verwaltungsgebühren und sonstige	0,80%
Aufgagedatum	03 Apr 2018			Verwaltungs- oder Betriebskosten (16 Apr 2026)	
Fondsmanager	Nico Baumbach			Performancegebühr erhoben	Nein
Domizil	Deutschland			ESG Risk Fonds nach Prospekt	Nein

Die obige Darstellung stammt von Morningstar Deutschland GmbH. Dies ist eine Marketing-Anzeige. Bitte lesen Sie den Verkaufsprospekt und das Basisinformationsblatt / KID gemäß PRIIPs-Verordnung, bevor Sie eine endgültige Anlageentscheidung treffen. Mit dieser Unterlage stellt WWK ausschließlich Produktinformationen zur Verfügung, die weder eine Anlageberatung noch eine Produktempfehlung enthalten. WWK übernimmt keine Haftung für die Vollständigkeit, inhaltliche Richtigkeit und Aktualität der Informationen. Der Ausweis der Positionen „Verwaltungsgebühren und sonstige Verwaltungs- oder Betriebskosten“ erfolgt nach Angaben der Kapitalverwaltungsgesellschaft im Basisinformationsblatt gemäß PRIIPs-Verordnung bzw. erfolgt bei Anlagestrategien in gewichteter Form. Der Ausweis der Position „Performancegebühr erhoben“ basiert auf Angaben aus dem Verkaufsprospekt. Die vollständigen Informationen insbesondere die ausführliche Darstellung der Chancen und Risiken sind den gesetzlichen Pflichtveröffentlichungen der jeweiligen Kapitalverwaltungsgesellschaften zu entnehmen. Das Morningstar® Portfolio ESG Risk Rating (auch als „Globe Rating“ bezeichnet) und die Low Carbon Kennung von Morningstar dienen als objektive Hilfestellung für Anleger, die Fonds im Bereich ESG Risk zeitpunktbezogen auf Basis von Daten von Morningstar vergleichen möchten. Für die Einstufung und gesetzlichen Transparenzpflichten der Fonds zur ESG Risk entsprechend den Verordnungen der Europäischen Union sind die Angaben in den vorvertraglichen Informationen (Verkaufsprospekt) und den periodischen Informationen (Jahres- bzw. Rechenschaftsbericht) der Fonds maßgeblich.