

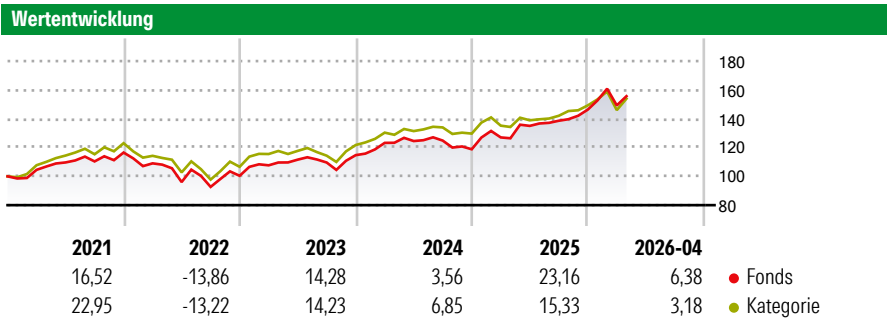
DWS Invest Focus Europe TFC

Morningstar Rating™
★★★

Morningstar ESG Risk Rating™

Morningstar Kategorie™
Aktien Europa Standardwerte Blend

Anlageziel
Dieser Fonds investiert in europäischen Blue Chip-Werte, sowie in Aktien von mittleren und kleineren europäischen Gesellschaften.



Risikokennzahlen

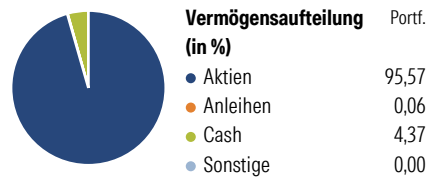
| | | | |
|-------|------|--------------|-------|
| Alpha | 0,17 | Sharpe Ratio | 0,84 |
| Beta | 0,99 | Volatilität | 11,13 |

Berechnungsgrundlage Morningstar Developed Europe Target Market Exposure NR EUR (wenn zutreffend)

| Rolloierende Renditen (%) | Fonds | | Rendite kumul. (%) | Fonds | |
|---------------------------|-------|-------|--------------------|-------|-------|
| | Fonds | Kat | | Fonds | Kat |
| 6 Monate | 15,35 | 8,93 | 3 Jahre | 43,94 | 34,63 |
| 1 Jahr | 22,83 | 14,39 | 5 Jahre | 47,51 | 45,19 |
| 3 Jahre p.a. | 12,91 | 10,42 | 10 Jahre | - | - |
| 5 Jahre p.a. | 8,08 | 7,74 | Seit Auflage | 80,30 | 69,04 |
| 10 Jahre p.a. | - | - | | | |

Daten per 08.05.2026

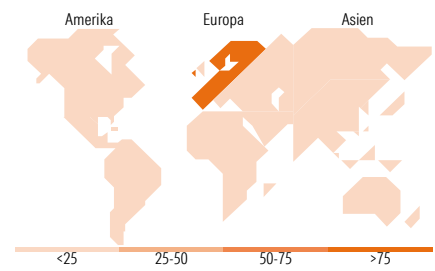
Vermögensaufteilung 31 Mrz 2026



Morningstar Aktien Style Box™

| | |
|------------------------|-----------|
| Sehr Groß | 31,04 |
| Groß | 49,68 |
| Mittelgroß | 15,03 |
| Klein | 4,25 |
| Micro | 0,00 |
| Ø Marktkap. (Mio.) EUR | 39.452,62 |

Anlagestil: Wert Blend Wachstum



Top 10 Positionen (in %)

| Position | Sektor | Portf. |
|--------------------------------------|--------|--------|
| Iberdrola SA | 🔌 | 3,85 |
| SSE PLC | 🔌 | 3,78 |
| E.ON SE | 🔌 | 3,72 |
| Air Liquide SA | 🏭 | 3,39 |
| Deutsche Managed Euro Z EUR... | - | 3,34 |
| Norsk Hydro ASA | 🏭 | 3,27 |
| Hochtief AG | 🏗️ | 3,26 |
| AstraZeneca PLC | 🏥 | 2,90 |
| Atlas Copco AB Class B | 🏭 | 2,79 |
| Novartis AG Registered Shares | 🏥 | 2,73 |
| Positionen Aktien Gesamt | | 42 |
| Positionen Anleihen Gesamt | | 0 |
| % des Vermögens in Top 10 Positionen | | 33,04 |

Sektorengewichtung

| Sektor | % Akt |
|------------------------------|--------------|
| Zyklisch | 30,20 |
| 🏭 Rohstoffe | 8,89 |
| 🏪 Konsumgüter zyklisch | - |
| 🏦 Finanzdienstleistungen | 21,31 |
| 🏠 Immobilien | - |
| Sensibel | 41,12 |
| 📞 Telekommunikation | - |
| ⚡ Energie | 2,28 |
| ⚙️ Industriewerte | 37,26 |
| 💻 Technologie | 1,58 |
| Defensiv | 28,67 |
| 🛒 Konsumgüter nicht zyklisch | - |
| 🏥 Gesundheitswesen | 10,24 |
| 💡 Versorger | 18,44 |

Top 10 Länder

| Länder | % Akt |
|-----------------|-------|
| Deutschland | 24,38 |
| Schweiz | 12,64 |
| Frankreich | 11,57 |
| Spanien | 10,96 |
| Norwegen | 7,57 |
| Italien | 7,34 |
| Grossbritannien | 7,00 |
| Österreich | 5,24 |
| Belgien | 4,48 |
| Schweden | 2,92 |

Regionen

| Regionen | % Akt |
|----------|-------|
| Europa | 98,08 |
| Amerika | 1,92 |
| Asien | 0,00 |

Stammdaten

| | | | | | |
|-------------------|---------------------|-------------------|---------------|--|------------|
| Fondsgesellschaft | DWS Investment S.A. | Währung | EUR | Kurs (08 Mai 2026) | EUR 180,30 |
| Internet | www.dws.lu | Ertragsverwendung | Thesaurierend | Fondsvolumen (Mio.) | 55,51 EUR |
| Fondsvertrieb | WWK Versicherungen | ISIN | LU1663956313 | Management Gebühr p.a. (aktuell) | - |
| Telefon | (089) 51 14-20 20 | WKN | DWS2RU | Transaktionskosten (16 Feb 2026) | 0,24% |
| Web | http://www.wwk.de | | | Verwaltungsgebühren und sonstige | 0,92% |
| Aufgagedatum | 05 Dez 2017 | | | Verwaltungs- oder Betriebskosten (16 Feb 2026) | |
| Fondsmanager | Juan Barriobero | | | Performancegebühr erhoben | Nein |
| Domizil | Luxemburg | | | ESG Risk Fonds nach Prospekt | Nein |

Die obige Darstellung stammt von Morningstar Deutschland GmbH. Dies ist eine Marketing-Anzeige. Bitte lesen Sie den Verkaufsprospekt und das Basisinformationsblatt / KID gemäß PRIIPs-Verordnung, bevor Sie eine endgültige Anlageentscheidung treffen. Mit dieser Unterlage stellt WWK ausschließlich Produktinformationen zur Verfügung, die weder eine Anlageberatung noch eine Produktempfehlung enthalten. WWK übernimmt keine Haftung für die Vollständigkeit, inhaltliche Richtigkeit und Aktualität der Informationen. Der Ausweis der Positionen „Verwaltungsgebühren und sonstige Verwaltungs- oder Betriebskosten“ und „Transaktionskosten“ erfolgt nach Angaben der Kapitalverwaltungsgesellschaft im Basisinformationsblatt gemäß PRIIPs-Verordnung bzw. erfolgt bei Anlagestrategien in gewichteter Form. Der Ausweis der Position „Performancegebühr erhoben“ basiert auf Angaben aus dem Verkaufsprospekt. Die vollständigen Informationen insbesondere die ausführliche Darstellung der Chancen und Risiken sind den gesetzlichen Pflichtveröffentlichungen der jeweiligen Kapitalverwaltungsgesellschaften zu entnehmen. Das Morningstar® ESG Risk Rating (auch als „Globe Rating“ bezeichnet) und die Low Carbon Kennung von Morningstar dienen als objektive Hilfestellung für Anleger, die Fonds im Bereich ESG Risk zeitpunktbezogen auf Basis von Daten von Morningstar vergleichen möchten. Für die Einstufung und gesetzlichen Transparenzpflichten der Fonds zur ESG Risk entsprechend den Verordnungen der Europäischen Union sind die Angaben in den vorvertraglichen Informationen (Verkaufsprospekt) und den periodischen Informationen (Jahres- bzw. Rechenschaftsbericht) der Fonds maßgeblich.