Nordea 1 - European Sustainable Stars Equity Fund BI EUR

Morningstar Rating™
★★★★

Morningstar Sustainalytics Portfolio ESG Risk Rating™

Morningstar Kategorie™
Aktien Europa Standardwerte Blend

Anlageziel

Dieser Fonds strebt ein langfristiges Kapitalwachstum durch Anlagen in europäischen Aktien an. Der Teilfonds wird in Übereinstimmung mit dem Fundamental Equities Concept verwaltet, einem Anlageprozess, der sich bei der Auswahl eines Anlageziels auf eine e

Wertentwicklung

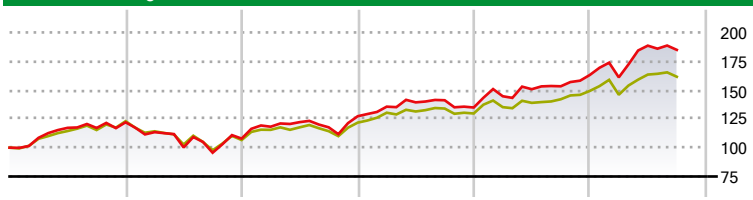

2021	2022	2023	2024	2025	2026-09	
22,01	-11,60	18,03	5,95	20,91	13,36	Fonds
22,95	-13,22	14,23	6,85	15,33	8,30	Kategorie

Risikokennzahlen

Alpha	-0,28	Sharpe Ratio	1,05
Beta	1,13	Volatilität	12,56

Berechnungsgrundlage Morningstar Developed Europe Target Market Exposure NR EUR (wenn zutreffend)

Rollierende Renditen (%)	Fonds	Kat
6 Monate	4,35	4,49
1 Jahr	13,99	11,19
3 Jahre p.a.	17,72	14,47
5 Jahre p.a.	8,26	7,15
10 Jahre p.a.	-	-

Daten per 23.10.2026

Rendite kumul. (%)	Fonds	Kat
3 Jahre	63,13	49,99
5 Jahre	48,74	41,22
10 Jahre	-	-
Seit Auflage	127,47	76,03

Daten per 23.10.2026

Vermögensaufteilung 30 Sep 2026

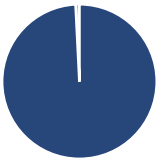

Vermögensaufteilung (in %)	Portf.
Aktien	99,21
Anleihen	0,00
Cash	0,79
Sonstige	0,00

Morningstar Aktien Style Box™

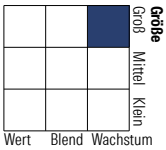

	% Akt
Sehr Groß	37,43
Groß	39,03
Mittelgroß	22,18
Klein	1,37
Micro	0,00
Ø Marktkap. (Mio.) EUR	47.315,32

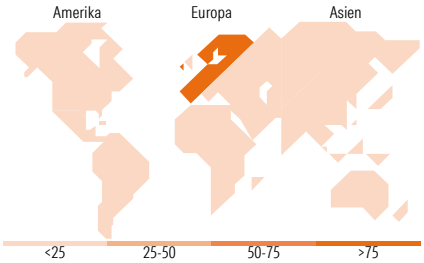

Top 10 Positionen (in %)	Sektor	Portf.
ASML Holding NV		6,58
Siemens AG		3,89
Societe Generale SA		3,87
Legal & General Group PLC		3,78
ISS AS		3,42
Nokia Oyj		3,28
UniCredit SpA		3,27
AstraZeneca PLC		3,22
Legrand SA		2,93
SAP SE		2,79
Positionen Aktien Gesamt		46
Positionen Anleihen Gesamt		0
% des Vermögens in Top 10 Positionen		37,02

Sektorengewichtung	% Akt
Zyklisch	**31,18**
Rohstoffe	3,00
Konsumgüter zyklisch	6,64
Finanzdienstleistungen	21,54
Immobilien	-
Sensibel	**42,88**
Telekommunikation	2,09
Energie	-
Industriewerte	25,43
Technologie	15,36
Defensiv	**25,94**
Konsumgüter nicht zyklisch	5,98
Gesundheitswesen	14,20
Versorger	5,76

Top 10 Länder	% Akt
Grossbritannien	22,73
Deutschland	21,83
Frankreich	13,75
Dänemark	9,91
Italien	7,67
Niederlande	6,63
Finnland	3,30
Schweiz	2,68
Österreich	2,50
Portugal	1,99

Regionen	% Akt
Europa	100,00
Amerika	0,00
Asien	0,00

Stammdaten

Fondsgesellschaft	Nordea Investment Funds SA	Währung	EUR	Kurs (23 Okt 2026)	EUR 227,47
Internet	www.nordea.lu	Ertragsverwendung	Thesaurierend	Fondsvolumen (Mio.)	3.355,72 EUR
Fondsvertrieb	WWK Versicherungen	ISIN	LU1706108732	Management Gebühr p.a. (aktuell)	0,75%
Telefon	(089) 51 14-20 20	WKN	A2H6N4	Transaktionskosten (20 Mai 2026)	0,22%
Web	http://www.wwk.de			Verwaltungsgebühren und sonstige Verwaltungs- oder Betriebskosten (20 Mai 2026)	0,93%
Auflagedatum	14 Nov 2017				
Fondsmanager	Rene Petersen			Performancegebühr erhoben	Nein
Domizil	Luxemburg				

Die obige Darstellung stammt von Morningstar Deutschland GmbH. Dies ist eine Marketing-Anzeige. Bitte lesen Sie den Verkaufsprospekt und das Basisinformationsblatt / KID gemäß PRIIPs-Verordnung, bevor Sie eine endgültige Anlageentscheidung treffen. Mit dieser Unterlage stellt WWK ausschließlich Produktinformationen zur Verfügung, die weder eine Anlageberatung noch eine Produktempfehlung enthalten. WWK übernimmt keine Haftung für die Vollständigkeit, inhaltliche Richtigkeit und Aktualität der Informationen. Der Ausweis der Positionen „Verwaltungsgebühren und sonstige Verwaltungs- oder Betriebskosten" und „Transaktionskosten" erfolgt nach Angaben der Kapitalverwaltungsgesellschaft im Basisinformationsblatt gemäß PRIIPs-Verordnung bzw. erfolgt bei Anlagestrategien in gewichteter Form. Der Ausweis der Position „Performancegebühr erhoben" basiert auf Angaben aus dem Verkaufsprospekt. Die vollständigen Informationen insbesondere die ausführliche Darstellung der Chancen und Risiken sind den gesetzlichen Pflichtveröffentlichungen der jeweiligen Kapitalverwaltungsgesellschaften zu entnehmen.
Das Morningstar® Portfolio ESG Risk Rating (auch als "Globe Rating" bezeichnet) dient als objektive Hilfestellung für Anleger, die Fonds im Bereich ESG Risk zeitpunktbezogen auf Basis von Daten von Morningstar vergleichen möchten. Für die Einstufung und gesetzlichen Transparenzpflichten der Fonds zur ESG Risk entsprechend den Verordnungen der Europäischen Union sind die Angaben in den vorvertraglichen Informationen (Verkaufsprospekt) und den periodischen Informationen (Jahres- bzw. Rechenschaftsbericht) der Fonds maßgeblich.
Morningstar Sustainalytics ESG ratings are issued in accordance with the EU ESG Ratings Regulation (2024/3005). For regulatory disclosures related to Morningstar Sustainalytics ESG ratings, please see Morningstar Sustainalytics Ratings Transparency

© 2026 Morningstar. Alle Rechte vorbehalten. Morningstar stellt ausschließlich Produktinformationen zur Verfügung, die weder eine Anlageberatung noch eine Produktempfehlung darstellen. Es gelten die unter www.morningstar.de erhältlichen Nutzungsbedingungen. Es wird keine Haftung für die Vollständigkeit, inhaltliche Richtigkeit und Aktualität der Informationen übernommen. Die in der Vergangenheit erzielten Erfolge sind keine Garantie für die zukünftige Entwicklung. Die Berechnungen der Wertentwicklung erfolgen ohne Berücksichtigung eines Ausgabeaufschlags bzw. Rücknahmeabschlags und unter der Annahme der Reinvestition aller Ausschüttungen.

MORNINGSTAR