

JPMorgan Funds - Pacific Equity Fund C (acc) EUR



Morningstar Rating™
★★

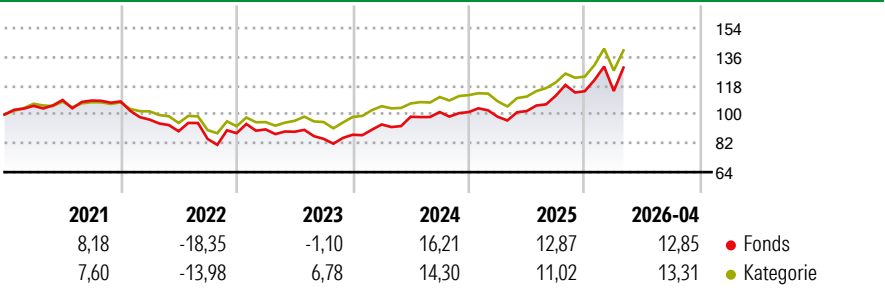
Morningstar ESG Risk Rating™
●●●●●

Morningstar Kategorie™
Aktien Asien-Pazifik mit Japan

Anlageziel

Das Ziel dieses Fonds besteht in der Erzielung eines langfristigen Kapitalwachstums. Hierzu wird im Wesentlichen in Unternehmen investiert, die in Japan und der Pazifikregion, mit Ausnahme der USA, ihren Sitz haben oder gehandelt werden.

Wertentwicklung



Risikokennzahlen

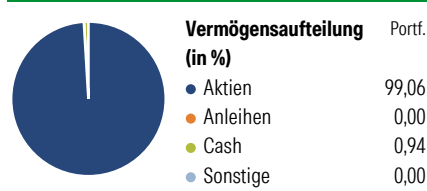
Alpha	-3,46	Sharpe Ratio	0,75
Beta	1,07	Volatilität	14,85

Berechnungsgrundlage Morningstar Asia Pacific Target Market Exposure NR USD (wenn zutreffend)

Rollierende Renditen (%)		Fonds	Kat	Rendite kumul. (%)	
6 Monate		17,78	17,14	3 Jahre	56,06 / 57,60
1 Jahr		39,97	36,77	5 Jahre	33,08 / 37,49
3 Jahre p.a.		15,99	16,37	10 Jahre	- / -
5 Jahre p.a.		5,88	6,57	Seit Auflage	115,31 / 76,56
10 Jahre p.a.		-	-		

Daten per 08.05.2026

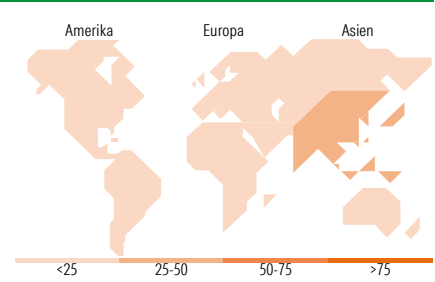
Vermögensaufteilung 31 Mrz 2026



Morningstar Aktien Style Box™

Sehr Groß	73,25
Groß	22,27
Mittelgroß	4,48
Klein	0,00
Micro	0,00

Ø Marktkap. (Mio.) USD: 90.472,24



Top 10 Positionen (in %)

Position	Sektor	Portf.
Taiwan Semiconductor...	Elektronik	9,82
Samsung Electronics Co Ltd	Elektronik	6,66
Tencent Holdings Ltd	IT	3,79
Alibaba Group Holding Ltd...	IT	2,92
BHP Group Ltd	Metalle	2,92
AIA Group Ltd	Versicherung	2,60
Mitsubishi Electric Corp	Elektronik	2,47
Sony Group Corp	Elektronik	2,41
Panasonic Holdings Corp	Elektronik	2,34
Coles Group Ltd	Lebensmittel	2,19
Positionen Aktien Gesamt		62
Positionen Anleihen Gesamt		0
% des Vermögens in Top 10 Positionen		38,11

Sektorengewichtung

Sektor	% Akt
Zyklisch	38,43
Rohstoffe	3,89
Konsumgüter zyklisch	13,82
Finanzdienstleistungen	19,14
Immobilien	1,59
Sensibel	56,32
Telekommunikation	9,28
Energie	-
Industriewerte	13,33
Technologie	33,71
Defensiv	5,24
Konsumgüter nicht zyklisch	3,79
Gesundheitswesen	1,45
Versorger	-

Top 10 Länder

Land	% Akt
Japan	33,46
China	17,95
Taiwan	13,08
Südkorea	11,35
Australien	9,86
Indien	6,28
Hong Kong	4,68
Singapur	2,31
Malaysia	1,04
Country_	-

Regionen

Region	% Akt
Europa	0,00
Amerika	0,00
Asien	100,00

Stammdaten

Fondsgesellschaft	JPMorgan Asset Management (Europe) S.à r.l.	Währung	EUR	Kurs (08 Mai 2026)	EUR 215,31
Internet	www.jpmorganassetmanagement.com	Ertragsverwendung	Thesaurierend	Fondsvolumen (Mio.)	1.872,77 USD
Fondsvertrieb	WWK Versicherungen	ISIN	LU0822047683	Managementgebühr p.a. (aktuell)	0,75%
Telefon	(089) 51 14-20 20	WKN	A1J370	Transaktionskosten (27 Apr 2026)	0,50%
Web	http://www.wwk.de			Verwaltungsgebühren und sonstige	0,95%
Auflagedatum	19 Jun 2017			Verwaltungs- oder Betriebskosten (27 Apr 2026)	
Fondsmanager	Aisa Ogoshi			Performancegebühr erhoben	Nein
Domizil	Luxemburg			ESG Risk Fonds nach Prospekt	Nein

Die obige Darstellung stammt von Morningstar Deutschland GmbH. Dies ist eine Marketing-Anzeige. Bitte lesen Sie den Verkaufsprospekt und das Basisinformationsblatt / KID gemäß PRIIPs-Verordnung, bevor Sie eine endgültige Anlageentscheidung treffen. Mit dieser Unterlage stellt WWK ausschließlich Produktinformationen zur Verfügung, die weder eine Anlageberatung noch eine Produktempfehlung enthalten. WWK übernimmt keine Haftung für die Vollständigkeit, inhaltliche Richtigkeit und Aktualität der Informationen. Der Ausweis der Positionen „Verwaltungsgebühren und sonstige Verwaltungs- oder Betriebskosten“ erfolgt nach Angaben der Kapitalverwaltungsgesellschaft im Basisinformationsblatt gemäß PRIIPs-Verordnung bzw. erfolgt bei Anlagestrategien in gewichteter Form. Der Ausweis der Position „Performancegebühr erhoben“ basiert auf Angaben aus dem Verkaufsprospekt. Die vollständigen Informationen insbesondere die ausführliche Darstellung der Chancen und Risiken sind den gesetzlichen Pflichtveröffentlichungen der jeweiligen Kapitalverwaltungsgesellschaften zu entnehmen. Das Morningstar® ESG Risk Rating (auch als „Globe Rating“ bezeichnet) und die Low Carbon Kennung von Morningstar dienen als objektive Hilfestellung für Anleger, die Fonds im Bereich ESG Risk zeitpunktbezogen auf Basis von Daten von Morningstar vergleichen möchten. Für die Einstufung und gesetzlichen Transparenzpflichten der Fonds zur ESG Risk entsprechend den Verordnungen der Europäischen Union sind die Angaben in den vorvertragslichen Informationen (Verkaufsprospekt) und den periodischen Informationen (Jahres- bzw. Rechenschaftsbericht) der Fonds maßgeblich.