Marketing-Anzeige

Bericht vom 26 Okt 2026

BlackRock Strategic Funds - BlackRock MyMap Plus Defensive Fund D2 EUR

Morningstar Rating™
★★★

Morningstar Sustainalytics Portfolio ESG Risk Rating™

Morningstar Kategorie™
Mischfonds EUR defensiv - Global

Anlageziel

Anlageziel ist eine Rendite, die für ein defensives Risikoniveau angemessen ist. Der Fonds investiert mittels börsengehandelten Fonds und weiteren Indexfonds in Aktienwerte, festverzinsliche Wertpapiere, alternative Vermögenswerte, Barmittel und Einlagen sowie Finanzderivate. Das angestrebte Fondsrisiko, gemessen mittels der über einen Zeitraum von fünf Jahren annualisierten Volatilität, soll in einen Bereich zwischen 2% und 5% fallen.

Wertentwicklung

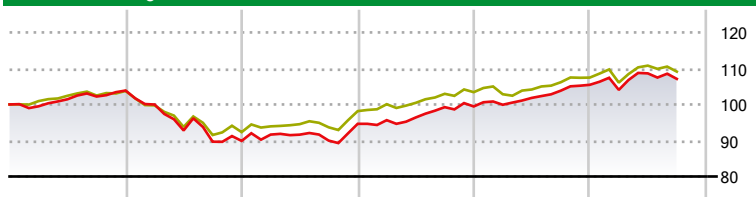

	2021	2022	2023	2024	2025	2026-09
Fonds	3,87	-13,47	5,29	5,10	6,03	1,56
Kategorie	3,85	-10,93	6,34	5,50	4,02	1,50

Risikokennzahlen

Alpha	1,14	Sharpe Ratio	0,74
Beta	0,96	Volatilität	4,30

Berechnungsgrundlage Morningstar Euro Cautious Global Target Allocation NR EUR (wenn zutreffend)

Rollierende Renditen (%)	Fonds	Kat
6 Monate	0,21	0,82
1 Jahr	2,20	2,41
3 Jahre p.a.	6,51	6,44
5 Jahre p.a.	0,87	1,51
10 Jahre p.a.	1,51	1,92

Daten per 23.10.2026

Rendite kumul. (%)	Fonds	Kat
3 Jahre	20,83	20,61
5 Jahre	4,45	7,79
10 Jahre	16,18	21,00
Seit Auflage	23,20	18,10

Daten per 23.10.2026

Vermögensaufteilung 30 Sep 2026

Vermögensaufteilung (in %)	Portf.
Aktien	25,71
Anleihen	64,37
Cash	7,07
Sonstige	2,85

Morningstar Style Box™

Anlagestil Aktien

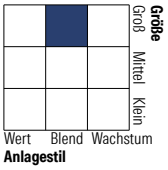

Anlagestil Anleihen

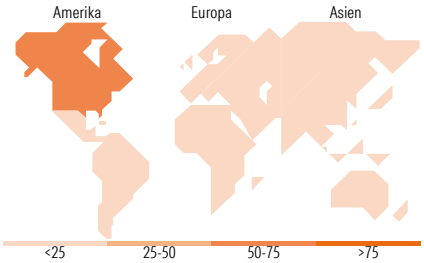

Top 10 Positionen (in %)	Sektor	Portf.
iShares $ Treasury Bd 7-10yr...	—	12,21
iShares US Eq Enh Actv ETF...	—	11,12
iShares eb.rexx® GovtGer ETF...	—	8,18
iShares $ Treasury Bd 3-7y...	—	7,73
iShares € Govt Bond Climate...	—	6,27
iShares China CNY Bond ETF...	—	6,16
iShares € Corp Bond Enh Act...	—	4,49
iShares $ EM Bond Active ETF...	—	4,09
iShares € Cash ETF EUR Acc	—	4,03
iShares $ TIPS ETF USD Acc	—	3,20
Positionen Aktien Gesamt		0
Positionen Anleihen Gesamt		0
% des Vermögens in Top 10 Positionen		67,49

Sektorengewichtung	% Akt
Zyklisch	**23,18**
Rohstoffe	1,83
Konsumgüter zyklisch	6,19
Finanzdienstleistungen	14,10
Immobilien	1,07
Sensibel	**65,08**
Telekommunikation	10,76
Energie	2,88
Industriewerte	13,16
Technologie	38,28
Defensiv	**11,74**
Konsumgüter nicht zyklisch	2,93
Gesundheitswesen	7,17
Versorger	1,64

Top 10 Länder	% Akt
USA	69,90
Japan	5,22
Taiwan	3,29
Grossbritannien	2,46
Südkorea	2,44
China	2,24
Deutschland	2,08
Frankreich	1,97
Schweiz	1,62
Niederlande	1,37

Regionen	% Akt
Europa	13,81
Amerika	71,22
Asien	14,97

Stammdaten

Fondsgesellschaft	BlackRock (Luxembourg) SA	Währung	EUR	Kurs (23 Okt 2026)	EUR 123,20
Internet	www.blackrock.com	Ertragsverwendung	Thesaurierend	Fondsvolumen (Mio.)	218,63 EUR
Fondsvertrieb	WWK Versicherungen	ISIN	LU1304596254	Management Gebühr p.a. (aktuell)	0,37%
Telefon	(089) 51 14-20 20	WKN	A141ZG	Transaktionskosten (26 Mai 2026)	0,15%
Web	http://www.wwk.de			Verwaltungsgebühren und sonstige Verwaltungs- oder Betriebskosten (26 Mai 2026)	0,59%
Auflagedatum	14 Okt 2015				
Fondsmanager	Stephen Walker			Performancegebühr erhoben	Nein
Domizil	Luxemburg				

Die obige Darstellung stammt von Morningstar Deutschland GmbH. Dies ist eine Marketing-Anzeige. Bitte lesen Sie den Verkaufsprospekt und das Basisinformationsblatt / KID gemäß PRIIPs-Verordnung, bevor Sie eine endgültige Anlageentscheidung treffen. Mit dieser Unterlage stellt WWK ausschließlich Produktinformationen zur Verfügung, die weder eine Anlageberatung noch eine Produktempfehlung enthalten. WWK übernimmt keine Haftung für die Vollständigkeit, inhaltliche Richtigkeit und Aktualität der Informationen. Der Ausweis der Positionen „Verwaltungsgebühren und sonstige Verwaltungs- oder Betriebskosten" und „Transaktionskosten" erfolgt nach Angaben der Kapitalverwaltungsgesellschaft im Basisinformationsblatt gemäß PRIIPs-Verordnung bzw. erfolgt bei Anlagestrategien in gewichteter Form. Der Ausweis der Position „Performancegebühr erhoben" basiert auf Angaben aus dem Verkaufsprospekt. Die vollständigen Informationen insbesondere die ausführliche Darstellung der Chancen und Risiken sind den gesetzlichen Pflichtveröffentlichungen der jeweiligen Kapitalverwaltungsgesellschaften zu entnehmen.
Das Morningstar® Portfolio ESG Risk Rating (auch als "Globe Rating" bezeichnet) dient als objektive Hilfestellung für Anleger, die Fonds im Bereich ESG Risk zeitpunktbezogen auf Basis von Daten von Morningstar vergleichen möchten. Für die Einstufung und gesetzlichen Transparenzpflichten der Fonds zur ESG Risk entsprechend den Verordnungen der Europäischen Union sind die Angaben in den vorvertraglichen Informationen (Verkaufsprospekt) und den periodischen Informationen (Jahres- bzw. Rechenschaftsbericht) der Fonds maßgeblich.
Morningstar Sustainalytics ESG ratings are issued in accordance with the EU ESG Ratings Regulation (2024/3005). For regulatory disclosures related to Morningstar Sustainalytics ESG ratings, please see Morningstar Sustainalytics Ratings Transparency

© 2026 Morningstar. Alle Rechte vorbehalten. Morningstar stellt ausschließlich Produktinformationen zur Verfügung, die weder eine Anlageberatung noch eine Produktempfehlung darstellen. Es gelten die unter www.morningstar.de erhältlichen Nutzungsbedingungen. Es wird keine Haftung für die Vollständigkeit, inhaltliche Richtigkeit und Aktualität der Informationen übernommen. Die in der Vergangenheit erzielten Erfolge sind keine Garantie für die zukünftige Entwicklung. Die Berechnungen der Wertentwicklung erfolgen ohne Berücksichtigung eines Ausgabeaufschlags bzw. Rücknahmeabschlags und unter der Annahme der Reinvestition aller Ausschüttungen.