

Robeco Global Consumer Trends Equities F €



Morningstar Rating™
★★★

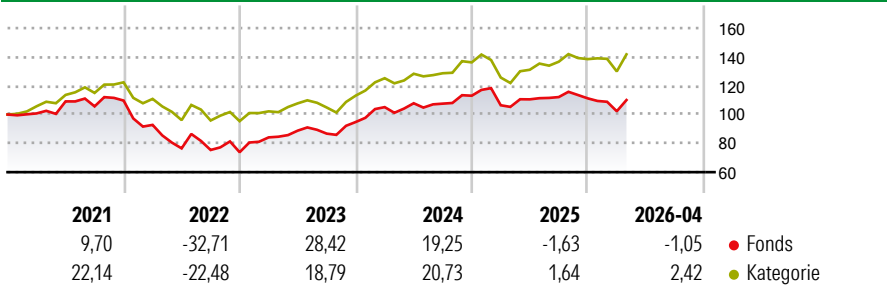
Morningstar ESG Risk Rating™
●●●●●

Morningstar Kategorie™
Aktien weltweit Standardwerte Growth

Anlageziel

Robeco Global Consumer Trends Equities investiert in eine Reihe struktureller Wachstumstrends innerhalb der Konsumausgaben. Der erste Trend ist der "digitale Konsument". Immer mehr Konsumenten bestellen Artikel im Internet.

Wertentwicklung



Risikokennzahlen

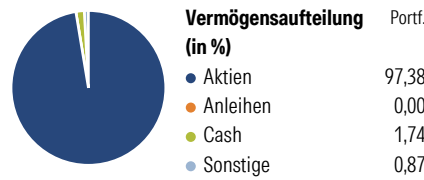
Alpha	-6,23	Sharpe Ratio	0,54
Beta	0,85	Volatilität	12,45

Berechnungsgrundlage Morningstar Global Growth Target Market Exposure NR USD (wenn zutreffend)

Rollierende Renditen (%)		Fonds	Kat	Rendite kumul. (%)	
6 Monate		-0,71	4,21	3 Jahre	32,48 39,50
1 Jahr		4,96	14,52	5 Jahre	12,76 31,24
3 Jahre p.a.		9,83	11,74	10 Jahre	187,29 156,61
5 Jahre p.a.		2,43	5,59	Seit Auflage	930,70 379,46
10 Jahre p.a.		11,13	9,88		

Daten per 07.05.2026

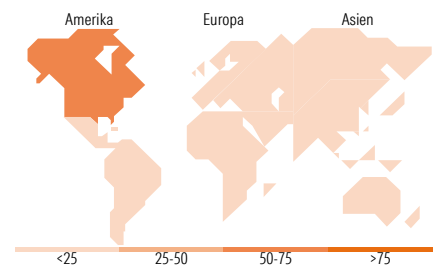
Vermögensaufteilung 31 Mrz 2026



Morningstar Aktien Style Box™

Sehr Groß	57,45
Groß	23,62
Mittelgroß	18,92
Klein	0,00
Micro	0,00
Ø Marktkap. (Mio.) EUR	256.383,72

Anlagestil: Wert, Blend, Wachstum



Top 10 Positionen (in %)

Position	Sektor	Portf.
NVIDIA Corp	Technologie	8,07
Alphabet Inc Class A	Technologie	6,91
Galderma Group AG Registered...	Pharmazeutika	3,74
Amazon.com Inc	Technologie	3,71
Industria De Diseno Textil...	Textil	3,34
Microsoft Corp	Technologie	3,29
Taiwan Semiconductor...	Technologie	2,95
Samsung Electronics Co Ltd	Technologie	2,73
Mastercard Inc Class A	Finanzdienstleistungen	2,67
Walmart Inc	Einzelhandel	2,44
Positionen Aktien Gesamt		53
Positionen Anleihen Gesamt		0
% des Vermögens in Top 10 Positionen		39,83

Sektorengewichtung

Sektor	% Akt
Zyklisch	28,26
Rohstoffe	1,96
Konsumgüter zyklisch	21,35
Finanzdienstleistungen	4,94
Immobilien	-
Sensibel	51,09
Telekommunikation	16,44
Energie	1,75
Industriewerte	3,44
Technologie	29,46
Defensiv	20,65
Konsumgüter nicht zyklisch	6,60
Gesundheitswesen	14,05
Versorger	-

Top 10 Länder

Länder	% Akt
USA	66,49
Schweiz	5,56
China	5,55
Frankreich	4,78
Spanien	3,44
Taiwan	3,04
Südkorea	2,82
Grossbritannien	2,49
Japan	1,64
Dänemark	1,63

Regionen

Region	% Akt
Europa	17,93
Amerika	67,60
Asien	14,48

Stammdaten

Fondsgesellschaft	Robeco Institutional Asset Management BV	Währung	EUR	Kurs (07 Mai 2026)	EUR 458,66
Internet	www.robeco.com	Ertragsverwendung	Thesaurierend	Fondsvolumen (Mio.)	2.439,19 EUR
Fondsvertrieb	WWK Versicherungen	ISIN	LU0871827464	Management Gebühr p.a. (aktuell)	0,75%
Telefon	(089) 51 14-20 20	WKN	A1161F	Transaktionskosten (28 Jul 2025)	0,31%
Web	http://www.wwk.de			Verwaltungsgebühren und sonstige	0,96%
Auflegedatum	21 Jan 2013			Verwaltungs- oder Betriebskosten (28 Jul 2025)	
Fondsmanager	Jack Neele			Performancegebühr erhoben	Nein
Domizil	Luxemburg			ESG Risk Fonds nach Prospekt	Nein

Die obige Darstellung stammt von Morningstar Deutschland GmbH. Dies ist eine Marketing-Anzeige. Bitte lesen Sie den Verkaufsprospekt und das Basisinformationsblatt / KID gemäß PRIIPs-Verordnung, bevor Sie eine endgültige Anlageentscheidung treffen. Mit dieser Unterlage stellt WWK ausschließlich Produktinformationen zur Verfügung, die weder eine Anlageberatung noch eine Produktempfehlung enthalten. WWK übernimmt keine Haftung für die Vollständigkeit, inhaltliche Richtigkeit und Aktualität der Informationen. Der Ausweis der Positionen „Verwaltungsgebühren und sonstige Verwaltungs- oder Betriebskosten“ und „Transaktionskosten“ erfolgt nach Angaben der Kapitalverwaltungsgesellschaft im Basisinformationsblatt gemäß PRIIPs-Verordnung bzw. erfolgt bei Anlagestrategien in gewichteter Form. Der Ausweis der Position „Performancegebühr erhoben“ basiert auf Angaben aus dem Verkaufsprospekt. Die vollständigen Informationen insbesondere die ausführliche Darstellung der Chancen und Risiken sind den gesetzlichen Pflichtveröffentlichungen der jeweiligen Kapitalverwaltungsgesellschaften zu entnehmen. Das Morningstar® ESG Risk Rating (auch als „Globe Rating“ bezeichnet) und die Low Carbon Kennung von Morningstar dienen als objektive Hilfestellung für Anleger, die Fonds im Bereich ESG Risk zeitpunktbezogen auf Basis von Daten von Morningstar vergleichen möchten. Für die Einstufung und gesetzlichen Transparenzpflichten der Fonds zur ESG Risk entsprechend den Verordnungen der Europäischen Union sind die Angaben in den vorvertragslichen Informationen (Verkaufsprospekt) und den periodischen Informationen (Jahres- bzw. Rechenschaftsbericht) der Fonds maßgeblich.