Vanguard ESG Developed Europe Index Fund EUR Acc

Morningstar Rating™
★★★★

Morningstar Sustainalytics Portfolio ESG Risk Rating™

Morningstar Kategorie™
Aktien Europa Standardwerte Blend

Anlageziel

Der Fonds strebt ein langfristiges Kapitalwachstum durch die Nachbildung der Performance dieses Index an, der aus Stammaktien von Gesellschaften in Österreich, Belgien, Dänemark, Finnland, Frankreich, Deutschland, Griechenland, Irland, Italien, den Niederlanden, Norwegen, Portugal, Spanien, Schweden, der Schweiz und Großbritannien besteht.

Wertentwicklung

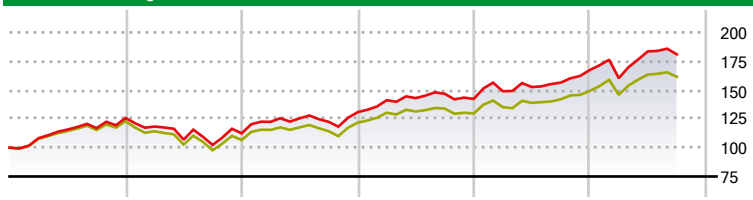

	2021	2022	2023	2024	2025	2026-09
Fonds	25,75	-10,61	16,39	8,77	17,61	8,12
Kategorie	22,95	-13,22	14,23	6,85	15,33	8,30

Risikokennzahlen

Alpha	-1,62	Sharpe Ratio	0,98
Beta	1,06	Volatilität	11,26

Berechnungsgrundlage Morningstar Developed Europe Target Market Exposure NR EUR (wenn zutreffend)

Rollierende Renditen (%)	Fonds	Kat
6 Monate	7,11	4,49
1 Jahr	12,99	11,19
3 Jahre p.a.	15,59	14,47
5 Jahre p.a.	8,48	7,15
10 Jahre p.a.	8,90	7,74

Daten per 23.10.2026

Rendite kumul. (%)	Fonds	Kat
3 Jahre	54,45	49,99
5 Jahre	50,23	41,22
10 Jahre	134,64	110,84
Seit Auflage	282,88	220,74

Daten per 23.10.2026

Vermögensaufteilung 30 Sep 2026

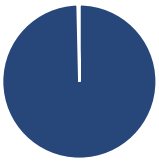

Vermögensaufteilung (in %)	Portf.
Aktien	99,64
Anleihen	0,00
Cash	0,00
Sonstige	0,36

Morningstar Aktien Style Box™

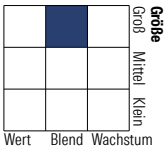

	% Akt
Sehr Groß	48,19
Groß	35,89
Mittelgroß	15,74
Klein	0,18
Micro	0,00
Ø Marktkap. (Mio.) EUR	64.372,53

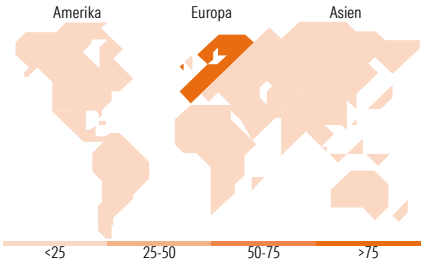

Top 10 Positionen (in %)	Sektor	Portf.
ASML Holding NV		7,36
Roche Holding AG Ordinary...		3,09
Novartis AG Registered Shares		2,82
AstraZeneca PLC		2,57
Nestle SA		2,46
SAP SE		2,17
Banco Santander SA		2,13
Allianz SE		1,89
Banco Bilbao Vizcaya...		1,67
UBS Group AG Registered Shares		1,57
Positionen Aktien Gesamt		380
Positionen Anleihen Gesamt		0
% des Vermögens in Top 10 Positionen		27,72

Sektorengewichtung	% Akt
Zyklisch	**45,47**
Rohstoffe	3,11
Konsumgüter zyklisch	6,56
Finanzdienstleistungen	34,45
Immobilien	1,36
Sensibel	**27,20**
Telekommunikation	3,77
Energie	0,07
Industriewerte	9,78
Technologie	13,58
Defensiv	**27,32**
Konsumgüter nicht zyklisch	8,12
Gesundheitswesen	18,59
Versorger	0,61

Top 10 Länder	% Akt
Schweiz	17,47
Grossbritannien	16,33
Deutschland	13,02
Niederlande	12,24
Frankreich	8,93
Schweden	7,41
Spanien	6,56
Italien	5,17
Dänemark	3,34
USA	1,37

Regionen	% Akt
Europa	97,87
Amerika	1,44
Asien	0,69

Stammdaten

Fondsgesellschaft	Vanguard Group (Ireland) Limited
Internet	global.vanguard.com
Fondsvertrieb	WWK Versicherungen
Telefon	(089) 51 14-20 20
Web	http://www.wwk.de
Auflagedatum	29 Jun 2010
Fondsmanager	Not Disclosed
Domizil	Irland
Währung	EUR
Ertragsverwendung	Thesaurierend
ISIN	IE00B526YN16
WKN	A1C0ZE
Kurs (23 Okt 2026)	EUR 382,88
Fondsvolumen (Mio.)	682,17 EUR
Management Gebühr p.a. (aktuell)	0,14%
Transaktionskosten (29 Sep 2026)	0,04%
Verwaltungsgebühren und sonstige Verwaltungs- oder Betriebskosten (29 Sep 2026)	0,14%
Performancegebühr erhoben	Nein

Die obige Darstellung stammt von Morningstar Deutschland GmbH. Dies ist eine Marketing-Anzeige. Bitte lesen Sie den Verkaufsprospekt und das Basisinformationsblatt / KID gemäß PRIIPs-Verordnung, bevor Sie eine endgültige Anlageentscheidung treffen. Mit dieser Unterlage stellt WWK ausschließlich Produktinformationen zur Verfügung, die weder eine Anlageberatung noch eine Produktempfehlung enthalten. WWK übernimmt keine Haftung für die Vollständigkeit, inhaltliche Richtigkeit und Aktualität der Informationen. Der Ausweis der Positionen „Verwaltungsgebühren und sonstige Verwaltungs- oder Betriebskosten" und „Transaktionskosten" erfolgt nach Angaben der Kapitalverwaltungsgesellschaft im Basisinformationsblatt gemäß PRIIPs-Verordnung bzw. erfolgt bei Anlagestrategien in gewichteter Form. Der Ausweis der Position „Performancegebühr erhoben" basiert auf Angaben aus dem Verkaufsprospekt. Die vollständigen Informationen insbesondere die ausführliche Darstellung der Chancen und Risiken sind den gesetzlichen Pflichtveröffentlichungen der jeweiligen Kapitalverwaltungsgesellschaften zu entnehmen.
Das Morningstar® Portfolio ESG Risk Rating (auch als "Globe Rating" bezeichnet) dient als objektive Hilfestellung für Anleger, die Fonds im Bereich ESG Risk zeitpunktbezogen auf Basis von Daten von Morningstar vergleichen möchten. Für die Einstufung und gesetzlichen Transparenzpflichten der Fonds zur ESG Risk entsprechend den Verordnungen der Europäischen Union sind die Angaben in den vorvertraglichen Informationen (Verkaufsprospekt) und den periodischen Informationen (Jahres- bzw. Rechenschaftsbericht) der Fonds maßgeblich.
Morningstar Sustainalytics ESG ratings are issued in accordance with the EU ESG Ratings Regulation (2024/3005). For regulatory disclosures related to Morningstar Sustainalytics ESG ratings, please see Morningstar Sustainalytics Ratings Transparency

© 2026 Morningstar. Alle Rechte vorbehalten. Morningstar stellt ausschließlich Produktinformationen zur Verfügung, die weder eine Anlageberatung noch eine Produktempfehlung darstellen. Es gelten die unter www.morningstar.de erhältlichen Nutzungsbedingungen. Es wird keine Haftung für die Vollständigkeit, inhaltliche Richtigkeit und Aktualität der Informationen übernommen. Die in der Vergangenheit erzielten Erfolge sind keine Garantie für die zukünftige Entwicklung. Die Berechnungen der Wertentwicklung erfolgen ohne Berücksichtigung eines Ausgabeaufschlags bzw. Rücknahmeabschlags und unter der Annahme der Reinvestition aller Ausschüttungen.

MORNINGSTAR