

# Fidelity Funds - Sustainable Eurozone Equity Fund Y-Acc-EUR



**Morningstar Rating™**  
★★

**Morningstar ESG Risk Rating™**  
🌐🌐🌐🌐🌐

**Morningstar Kategorie™**  
Aktien Euroland Standardwerte

## Anlageziel

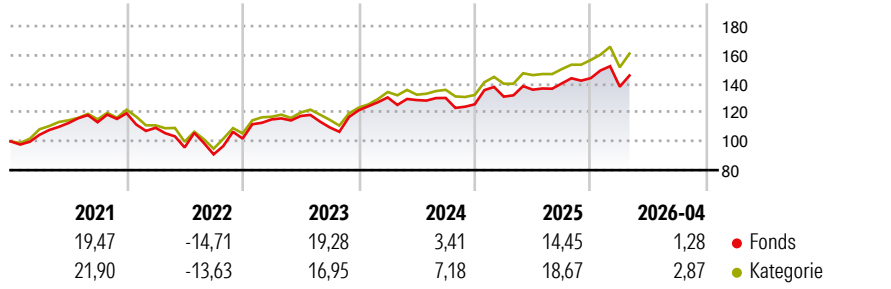
Strebt die Erzielung eines langfristigen Wachstums durch Anlagen in eine Mischung von Portfolios an, die vornehmlich in Aktienpapieren europäischer Unternehmen angelegt sind. Die Fondsmanagerin kombiniert Strategien von Fondsmanagern, deren Investmentstile kaum miteinander korrelieren. So werden Wertschwankungen ausgeglichen und der Index kann langfristig geschlagen werden. Durch den Multi-Manageransatz wird das Anlagerisiko gestreut und unterschiedliche Risiko-/Renditeprofile abgedeckt. Der...

## Risikokennzahlen

Alpha	-5,47	Sharpe Ratio	0,43
Beta	1,04	Volatilität	12,85

Berechnungsgrundlage Morningstar Developed Eurozone Target Market Exposure NR EUR (wenn zutreffend)

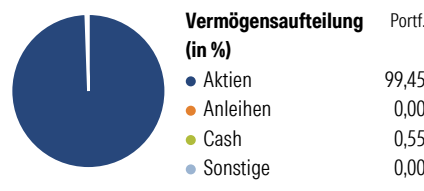
## Wertentwicklung



Rolle	Rendite (%)		Rendite kumul. (%)	Fonds		Kat	
	Fonds	Kat		Fonds	Kat		
6 Monate	4,77	8,61	3 Jahre	25,81	38,81		
1 Jahr	9,15	14,00	5 Jahre	34,40	44,94		
3 Jahre p.a.	7,95	11,55	10 Jahre	-	-		
5 Jahre p.a.	6,09	7,71	Seit Auflage	65,73	66,21		
10 Jahre p.a.	-	-					

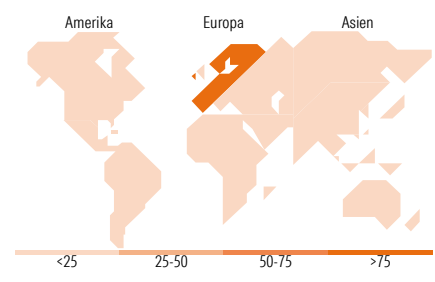
Daten per 08.05.2026

## Vermögensaufteilung 31 Mrz 2026



**Morningstar Aktien Style Box™**

Anlagestil	Wert	Blind	Wachstum	Größe	% Akt
Sehr Groß				Groß	55,36
Groß				Mittel	30,03
Mittelgroß				Klein	14,60
Klein				Micro	0,00
Ø Marktkap. (Mio.) EUR					63.927,81



**Top 10 Positionen (in %)**

Position	Sektor	Portf.
ASML Holding NV	🏭	9,15
Enel SpA	💡	4,95
Air Liquide SA	🏭	4,14
Allianz SE	🏠	4,03
Legrand SA	🏠	3,72
Siemens AG	⚙️	3,57
Banco Santander SA	🏦	3,38
L'Oreal SA	💄	3,36
Banco Bilbao Vizcaya...	🏦	3,31
Deutsche Telekom AG	📶	3,04
Positionen Aktien Gesamt		43
Positionen Anleihen Gesamt		0
% des Vermögens in Top 10 Positionen		42,63

**Sektorengewichtung**

Sektor	% Akt
<b>Zyklisch</b>	<b>38,10</b>
🏭 Rohstoffe	6,64
🛒 Konsumgüter zyklisch	7,48
🏦 Finanzdienstleistungen	23,98
🏠 Immobilien	-
<b>Sensibel</b>	<b>38,16</b>
📶 Telekommunikation	5,17
💡 Energie	-
⚙️ Industriewerte	18,16
📶 Technologie	14,82
<b>Defensiv</b>	<b>23,74</b>
🛒 Konsumgüter nicht zyklisch	3,37
🏥 Gesundheitswesen	11,82
💡 Versorger	8,55

**Top 10 Länder**

Land	% Akt
Deutschland	26,53
Frankreich	22,99
Niederlande	16,22
Spanien	9,26
Italien	7,76
Schweiz	3,38
Grossbritannien	3,06
Dänemark	2,42
Norwegen	2,11
Irland	2,06

**Regionen**

Region	% Akt
Europa	100,00
Amerika	0,00
Asien	0,00

## Stammdaten

Fondsgesellschaft	Fidelity (FIL Inv Mgmt (Lux) S.A.)	Währung	EUR	Kurs (08 Mai 2026)	EUR 24,81
Internet	www.fidelity-international.com	Ertragsverwendung	Thesaurierend	Fondsvolumen (Mio.)	404,58 EUR
Fondsvertrieb	WWK Versicherungen	ISIN	LU0318939419	Management Gebühr p.a. (aktuell)	0,80%
Telefon	(089) 51 14-20 20	WKN	A0MZMN	Transaktionskosten (16 Feb 2026)	0,36%
Web	http://www.wwk.de			Verwaltungsgebühren und sonstige	1,07%
Auflagedatum	22 Okt 2007			Verwaltungs- oder Betriebskosten (16 Feb 2026)	
Fondsmanager	Vincent Durel			Performancegebühr erhoben	Nein
Domizil	Luxemburg			ESG Risk Fonds nach Prospekt	Nein

Die obige Darstellung stammt von Morningstar Deutschland GmbH. Dies ist eine Marketing-Anzeige. Bitte lesen Sie den Verkaufsprospekt und das Basisinformationsblatt / KID gemäß PRIIPs-Verordnung, bevor Sie eine endgültige Anlageentscheidung treffen. Mit dieser Unterlage stellt WWK ausschließlich Produktinformationen zur Verfügung, die weder eine Anlageberatung noch eine Produktempfehlung enthalten. WWK übernimmt keine Haftung für die Vollständigkeit, inhaltliche Richtigkeit und Aktualität der Informationen. Der Ausweis der Positionen „Verwaltungsgebühren und sonstige Verwaltungs- oder Betriebskosten“ erfolgt nach Angaben der Kapitalverwaltungsgesellschaft im Basisinformationsblatt gemäß PRIIPs-Verordnung bzw. erfolgt bei Anlagestrategien in gewichteter Form. Der Ausweis der Position „Performancegebühr erhoben“ basiert auf Angaben aus dem Verkaufsprospekt. Die vollständigen Informationen insbesondere die ausführliche Darstellung der Chancen und Risiken sind den gesetzlichen Pflichtveröffentlichungen der jeweiligen Kapitalverwaltungsgesellschaften zu entnehmen. Das Morningstar® ESG Risk Rating (auch als „Globe Rating“ bezeichnet) und die Low Carbon Kennung von Morningstar dienen als objektive Hilfestellung für Anleger, die Fonds im Bereich ESG Risk zeitpunktbezogen auf Basis von Daten von Morningstar vergleichen möchten. Für die Einstufung und gesetzlichen Transparenzpflichten der Fonds zur ESG Risk entsprechend den Verordnungen der Europäischen Union sind die Angaben in den vorvertraglichen Informationen (Verkaufsprospekt) und den periodischen Informationen (Jahres- bzw. Rechenschaftsbericht) der Fonds maßgeblich.