

# Amundi MSCI World Climate Paris Aligned UCITS ETF - Acc PABX



**Morningstar Rating™**  
Nicht bewertet

**Morningstar Sustainalytics Portfolio ESG Risk Rating™**

**Morningstar Kategorie™**  
Aktien weltweit Standardwerte Blend

## Anlageziel

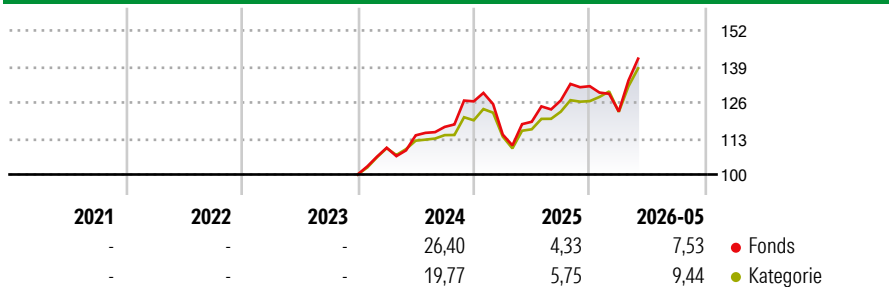
Das Ziel besteht in der Nachbildung der Wertentwicklung des Index. Der Index ist ein Aktienindex, der auf dem MSCI World Index basiert, der die Aktien mit hoher und mittlerer Marktkapitalisierung aus entwickelten Ländern repräsentiert (der „Parent-Index“). Der Index soll Anleger unterstützen, die ihr Engagement in Übergangs- und physischen Klimarisiken reduzieren und Chancen aus dem Übergang zu einer kohlenstoffärmeren Wirtschaft verfolgen möchten, während sie gleichzeitig die Anforderungen...

## Risikokennzahlen

|       |   |              |   |
|-------|---|--------------|---|
| Alpha | - | Sharpe Ratio | - |
| Beta  | - | Volatilität  | - |

Berechnungsgrundlage Morningstar Global Target Market Exposure NR USD (wenn zutreffend)

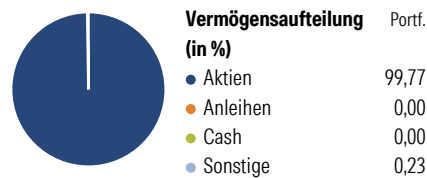
## Wertentwicklung



| Rollierende Renditen (%) | Fonds | Kat   | Rendite kumul. (%)   | Fonds | Kat   |
|--------------------------|-------|-------|----------------------|-------|-------|
| 6 Monate                 | 8,09  | 11,32 | 3 Jahre              | -     | -     |
| 1 Jahr                   | 20,53 | 21,93 | 5 Jahre              | -     | -     |
| 3 Jahre p.a.             | -     | -     | 10 Jahre             | -     | -     |
| 5 Jahre p.a.             | -     | -     | Seit Auflage         | 46,45 | 44,37 |
| 10 Jahre p.a.            | -     | -     | Daten per 22.06.2026 |       |       |

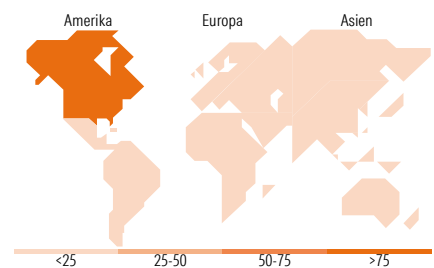
Daten per 22.06.2026

## Vermögensaufteilung 19 Jun 2026



**Morningstar Aktien Style Box™**

| Wert                   | Blend | Wachstum | Größe  | % Akt      |
|------------------------|-------|----------|--------|------------|
| Sehr Groß              |       |          | Groß   | 45,12      |
| Groß                   |       |          | Mittel | 34,29      |
| Mittelgroß             |       |          | Klein  | 20,41      |
| Klein                  |       |          | Micro  | 0,19       |
| Micro                  |       |          |        | 0,00       |
| Ø Marktkap. (Mio.) USD |       |          |        | 280.108,21 |



**Top 10 Positionen (in %)**

| Position                             | Sektor | Portf. |
|--------------------------------------|--------|--------|
| NVIDIA Corp                          | IT     | 7,36   |
| Apple Inc                            | IT     | 5,50   |
| Microsoft Corp                       | IT     | 3,44   |
| Alphabet Inc Class C                 | IT     | 3,12   |
| Amazon.com Inc                       | IT     | 2,79   |
| Broadcom Inc                         | IT     | 2,30   |
| Tesla Inc                            | IT     | 2,05   |
| Marvell Technology Inc               | IT     | 1,89   |
| Alphabet Inc Class A                 | IT     | 1,81   |
| Advanced Micro Devices Inc           | IT     | 1,67   |
| Positionen Aktien Gesamt             |        | 405    |
| Positionen Anleihen Gesamt           |        | 0      |
| % des Vermögens in Top 10 Positionen |        | 31,92  |

**Sektorengewichtung**

| Sektor                     | % Akt        |
|----------------------------|--------------|
| <b>Zyklisch</b>            | <b>33,16</b> |
| Rohstoffe                  | 2,39         |
| Konsumgüter zyklisch       | 7,86         |
| Finanzdienstleistungen     | 16,01        |
| Immobilien                 | 6,90         |
| <b>Sensibel</b>            | <b>52,68</b> |
| Telekommunikation          | 8,43         |
| Energie                    | -            |
| Industriewerte             | 8,12         |
| Technologie                | 36,13        |
| <b>Defensiv</b>            | <b>14,16</b> |
| Konsumgüter nicht zyklisch | 1,15         |
| Gesundheitswesen           | 9,61         |
| Versorger                  | 3,40         |

**Top 10 Länder**

| Länder          | % Akt        |
|-----------------|--------------|
| USA             | 72,42        |
| Kanada          | 4,84         |
| Japan           | 3,29         |
| Schweiz         | 3,02         |
| Frankreich      | 2,48         |
| Grossbritannien | 2,42         |
| Niederlande     | 2,07         |
| Australien      | 1,96         |
| Schweden        | 1,12         |
| Dänemark        | 0,92         |
| <b>Regionen</b> | <b>% Akt</b> |
| Europa          | 16,14        |
| Amerika         | 77,38        |
| Asien           | 6,48         |

## Stammdaten

|                   |                            |                   |               |  |              |
|-------------------|----------------------------|-------------------|---------------|--|--------------|
| Fondsgesellschaft | Amundi Ireland Limited     | Währung           | USD           | Kurs (22 Jun 2026)                             | USD 103,94   |
| Internet          | www.pioneerinvestments.com | Ertragsverwendung | Thesaurierend | Fondsvolumen (Mio.)                            | 1.440,23 USD |
| Fondsvertrieb     | WWK Versicherungen         | ISIN              | IE000CL68Z69  | Management Gebühr p.a. (aktuell)               | 0,10%        |
| Telefon           | (089) 51 14-20 20          | WKN               | ETF141        | Transaktionskosten (28 Apr 2026)               | 0,04%        |
| Web               | http://www.wwk.de          |                   |               | Verwaltungsgebühren und sonstige               | 0,20%        |
| Auflagedatum      | 05 Dez 2023                |                   |               | Verwaltungs- oder Betriebskosten (28 Apr 2026) |              |
| Fondsmanager      |                            |                   |               | Performancegebühr erhoben                      | Nein         |
| Domizil           | Irland                     |                   |               | ESG Risk Fonds nach Prospekt                   | Nein         |

Die obige Darstellung stammt von Morningstar Deutschland GmbH. Dies ist eine Marketing-Anzeige. Bitte lesen Sie den Verkaufsprospekt und das Basisinformationsblatt / KID gemäß PRIIPs-Verordnung, bevor Sie eine endgültige Anlageentscheidung treffen. Mit dieser Unterlage stellt WWK ausschließlich Produktinformationen zur Verfügung, die weder eine Anlageberatung noch eine Produktempfehlung enthalten. WWK übernimmt keine Haftung für die Vollständigkeit, inhaltliche Richtigkeit und Aktualität der Informationen. Der Ausweis der Positionen „Verwaltungsgebühren und sonstige Verwaltungs- oder Betriebskosten“ und „Transaktionskosten“ erfolgt nach Angaben der Kapitalverwaltungsgesellschaft im Basisinformationsblatt gemäß PRIIPs-Verordnung bzw. erfolgt bei Anlagestrategien in gewichteter Form. Der Ausweis der Position „Performancegebühr erhoben“ basiert auf Angaben aus dem Verkaufsprospekt. Die vollständigen Informationen insbesondere die ausführliche Darstellung der Chancen und Risiken sind den gesetzlichen Pflichtveröffentlichungen der jeweiligen Kapitalverwaltungsgesellschaften zu entnehmen. Das Morningstar® Portfolio ESG Risk Rating (auch als „Globe Rating“ bezeichnet) und die Low Carbon Kennung von Morningstar dienen als objektive Hilfestellung für Anleger, die Fonds im Bereich ESG Risk zeitpunktbezogen auf Basis von Daten von Morningstar vergleichen möchten. Für die Einstufung und gesetzlichen Transparenzpflichten der Fonds zur ESG Risk entsprechend den Verordnungen der Europäischen Union sind die Angaben in den vorvertraglichen Informationen (Verkaufsprospekt) und den periodischen Informationen (Jahres- bzw. Rechenschaftsbericht) der Fonds maßgeblich.