

VanEck Defense ETF A USD Acc (EUR) DFEN

Morningstar Rating™
★★★★★

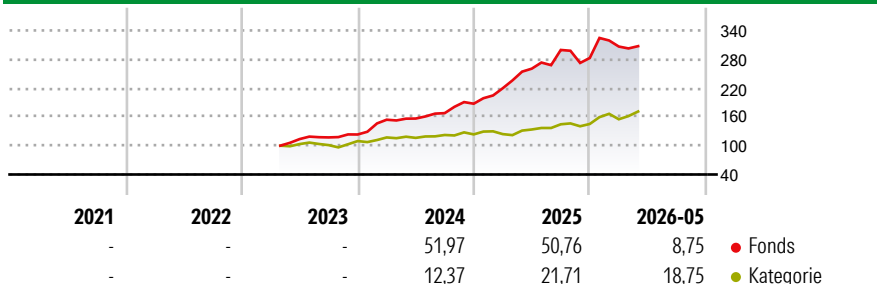
Morningstar Sustainalytics Portfolio ESG Risk Rating™

Morningstar Kategorie™
Branchen: Industriematerialien

Anlageziel

The Fund's investment objective is to replicate the price and the performance, before fees and expenses, of an index that provides exposure to entities involved in serving national defense industries.

Wertentwicklung



Risikokennzahlen

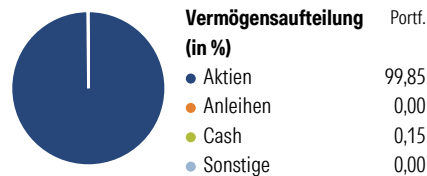
Kennzahl	Wert	Kennzahl	Wert
Alpha	30,42	Sharpe Ratio	2,05
Beta	0,50	Volatilität	16,77

Berechnungsgrundlage Morningstar Global Basic Materials Target Market Exposure NR USD (wenn zutreffend)

Rollierende Renditen (%)

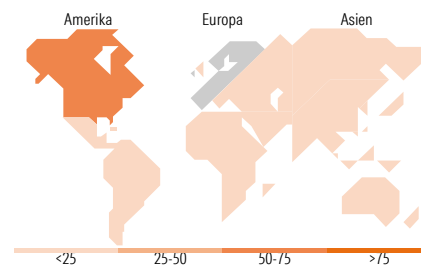
Zeitraum	Fonds	Kat	Rendite kumul. (%)	Fonds	Kat
6 Monate	5,01	12,92	3 Jahre	160,99	64,80
1 Jahr	14,08	22,63	5 Jahre	-	-
3 Jahre p.a.	37,68	18,12	10 Jahre	-	-
5 Jahre p.a.	-	-	Seit Auflage	-	62,32
10 Jahre p.a.	-	-	Daten per 12.06.2026		

Vermögensaufteilung 11 Jun 2026



Morningstar Aktien Style Box™

Stil	Anteil (%)
Sehr Groß	5,35
Groß	52,77
Mittelgroß	19,40
Klein	21,47
Micro	1,00
Ø Marktkap. (Mio.) USD	29.825,89



Top 10 Positionen (in %)

Unternehmen	Sektor	Anteil (%)
RTX Corp	Industriematerialien	8,17
Palantir Technologies Inc...	Technologie	7,95
Thales	Industriematerialien	7,27
Leonardo SpA Az nom Post...	Industriematerialien	6,87
Elbit Systems Ltd	Industriematerialien	6,75
Curtiss-Wright Corp	Industriematerialien	6,05
Hanwha Aerospace Co Ltd	Industriematerialien	5,35
Saab AB Class B	Industriematerialien	5,10
Singapore Technologies...	Technologie	3,41
Leidos Holdings Inc	Industriematerialien	3,39
Positionen Aktien Gesamt		40
Positionen Anleihen Gesamt		0
% des Vermögens in Top 10 Positionen		60,31

Sektorengewichtung

Sektor	Anteil (%)
Zyklisch	0,00
Rohstoffe	-
Konsumgüter zyklisch	-
Finanzdienstleistungen	-
Immobilien	-
Sensibel	100,00
Telekommunikation	-
Energie	-
Industriewerte	81,27
Technologie	18,73
Defensiv	0,00
Konsumgüter nicht zyklisch	-
Gesundheitswesen	-
Versorger	-

Top 10 Länder

Land	Anteil (%)
USA	50,34
Südkorea	10,14
Frankreich	9,59
Israel	8,34
Italien	6,88
Schweden	5,10
Singapur	3,42
Deutschland	2,65
Grossbritannien	2,47
Tschechien	0,69

Regionen

Region	Anteil (%)
Europa	35,73
Amerika	50,34
Asien	13,94

Stammdaten

Fondsgesellschaft	VanEck Asset Management B.V.	Währung	EUR	Kurs (12 Jun 2026)	EUR 53,44
Internet	www.vaneck.com	Ertragsverwendung	Thesaurierend	Fondsvolumen (Mio.)	7.853,22 USD
Fondsvertrieb	WWK Versicherungen	ISIN	IE000YYE6WK5	Management Gebühr p.a. (aktuell)	0,55%
Telefon	(089) 51 14-20 20	WKN	-	Transaktionskosten (27 Mrz 2026)	0,03%
Web	http://www.wwk.de			Verwaltungsgebühren und sonstige	0,55%
Auflegedatum	31 Mrz 2023			Verwaltungs- oder Betriebskosten (27 Mrz 2026)	
Fondsmanager				Performancegebühr erhoben	Nein
Domizil	Irland			ESG Risk Fonds nach Prospekt	Nein

Die obige Darstellung stammt von Morningstar Deutschland GmbH. Dies ist eine Marketing-Anzeige. Bitte lesen Sie den Verkaufsprospekt und das Basisinformationsblatt / KID gemäß PRIIPs-Verordnung, bevor Sie eine endgültige Anlageentscheidung treffen. Mit dieser Unterlage stellt WWK ausschließlich Produktinformationen zur Verfügung, die weder eine Anlageberatung noch eine Produktempfehlung enthalten. WWK übernimmt keine Haftung für die Vollständigkeit, inhaltliche Richtigkeit und Aktualität der Informationen. Der Ausweis der Positionen „Verwaltungsgebühren und sonstige Verwaltungs- oder Betriebskosten“ und „Transaktionskosten“ erfolgt nach Angaben der Kapitalverwaltungsgesellschaft im Basisinformationsblatt gemäß PRIIPs-Verordnung bzw. erfolgt bei Anlagestrategien in gewichteter Form. Der Ausweis der Position „Performancegebühr erhoben“ basiert auf Angaben aus dem Verkaufsprospekt. Die vollständigen Informationen insbesondere die ausführliche Darstellung der Chancen und Risiken sind den gesetzlichen Pflichtveröffentlichungen der jeweiligen Kapitalverwaltungsgesellschaften zu entnehmen. Das Morningstar® Portfolio ESG Risk Rating (auch als „Globe Rating“ bezeichnet) und die Low Carbon Kennung von Morningstar dienen als objektive Hilfestellung für Anleger, die Fonds im Bereich ESG Risk zeitpunktbezogen auf Basis von Daten von Morningstar vergleichen möchten. Für die Einstufung und gesetzlichen Transparenzpflichten der Fonds zur ESG Risk entsprechend den Verordnungen der Europäischen Union sind die Angaben in den vorvertraglichen Informationen (Verkaufsprospekt) und den periodischen Informationen (Jahres- bzw. Rechenschaftsbericht) der Fonds maßgeblich.