

Invesco EQQQ NASDAQ-100 UCITS ETF Acc (EUR) EQQB



Morningstar Rating™
★★★★★

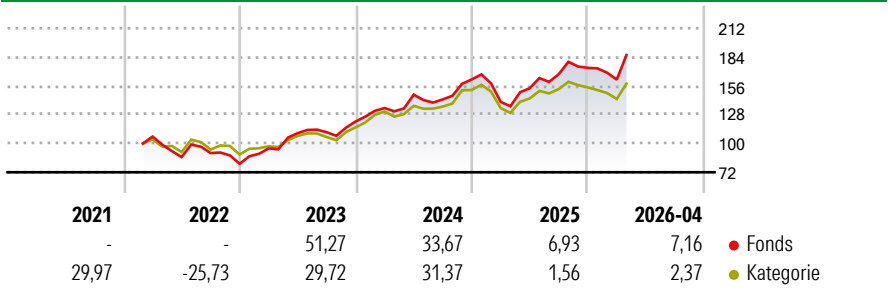
Morningstar ESG Risk Rating™
🌍🌍🌍🌍🌍

Morningstar Kategorie™
Aktien USA Standardwerte Growth

Anlageziel

Der Fonds bildet den NASDAQ-100 Index nach. Er umfasst 100 der größten und innovativsten Unternehmen außerhalb der Finanzbranche, die an der NASDAQ gehandelt werden. Der Index wird vierteljährlich angepasst.

Wertentwicklung



Risikokennzahlen

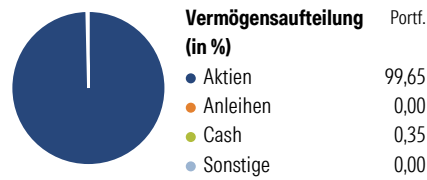
Alpha	1,53	Sharpe Ratio	1,16
Beta	0,92	Volatilität	18,60

Berechnungsgrundlage Morningstar US Large-Mid Cap Broad Growth NR USD (wenn zutreffend)

Rollierende Renditen (%)		Fonds	Kat	Rendite kumul. (%)	
6 Monate		16,02	3,09	3 Jahre	107,85 / 69,35
1 Jahr		38,70	21,13	5 Jahre	- / 55,47
3 Jahre p.a.		27,62	19,19	10 Jahre	- / -
5 Jahre p.a.		-	9,23	Seit Auflage	- / 153,13
10 Jahre p.a.		-	-		

Daten per 08.05.2026

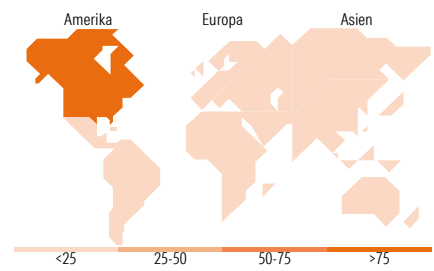
Vermögensaufteilung 07 Mai 2026



Morningstar Aktien Style Box™

Sehr Groß	55,10
Groß	34,30
Mittelgroß	10,61
Klein	0,00
Micro	0,00

Ø Marktkap. 676.194,68 (Mio.) USD



Top 10 Positionen (in %)

Position	Sektor	Portf.
NVIDIA Corp	📠	8,65
Apple Inc	📠	7,11
Microsoft Corp	📠	5,26
Amazon.com Inc	📠	4,90
Alphabet Inc Class A	📠	3,90
Alphabet Inc Class C	📠	3,62
Tesla Inc	📠	3,46
Micron Technology Inc	📠	3,38
Broadcom Inc	📠	3,29
Advanced Micro Devices Inc	📠	3,10
Positionen Aktien Gesamt		101
Positionen Anleihen Gesamt		0
% des Vermögens in Top 10 Positionen		46,67

Sektorengewichtung

Sektor	% Akt
Zyklisch	13,44
Rohstoffe	1,07
Konsumgüter zyklisch	12,10
Finanzdienstleistungen	0,20
Immobilien	0,07
Sensibel	73,99
Telekommunikation	15,39
Energie	0,55
Industriewerte	2,92
Technologie	55,13
Defensiv	12,57
Konsumgüter nicht zyklisch	7,30
Gesundheitswesen	3,96
Versorger	1,31

Top 10 Länder

Länder	% Akt
USA	97,00
Niederlande	1,21
Kanada	0,83
Brasilien	0,44
China	0,32
Grossbritannien	0,20
Country_	-
Country_	-
Country_	-
Country_	-
Regionen	% Akt
Europa	1,41
Amerika	98,27
Asien	0,32

Stammdaten

Fondsgesellschaft	Invesco Investment Management Limited	Währung	EUR	Kurs (08 Mai 2026)	EUR 424,61
Internet	https://etf.invesco.com/	Ertragsverwendung	Thesaurierend	Fondsvolumen (Mio.)	18.705,32 USD
Fondsvertrieb	WWK Versicherungen	ISIN	IE00BFZGXZ54	Management Gebühr p.a. (aktuell)	0,30%
Telefon	(089) 51 14-20 20	WKN	A2N6RV	Transaktionskosten (17 Jul 2025)	0,00%
Web	http://www.wwk.de			Verwaltungsgebühren und sonstige	0,30%
Aufgagedatum	24 Sep 2018			Verwaltungs- oder Betriebskosten (17 Jul 2025)	
Fondsmanager	Not Disclosed			Performancegebühr erhoben	Nein
Domizil	Irland			ESG Risk Fonds nach Prospekt	Nein

Die obige Darstellung stammt von Morningstar Deutschland GmbH. Dies ist eine Marketing-Anzeige. Bitte lesen Sie den Verkaufsprospekt und das Basisinformationsblatt / KID gemäß PRIIPs-Verordnung, bevor Sie eine endgültige Anlageentscheidung treffen. Mit dieser Unterlage stellt WWK ausschließlich Produktinformationen zur Verfügung, die weder eine Anlageberatung noch eine Produktempfehlung enthalten. WWK übernimmt keine Haftung für die Vollständigkeit, inhaltliche Richtigkeit und Aktualität der Informationen. Der Ausweis der Positionen „Verwaltungsgebühren und sonstige Verwaltungs- oder Betriebskosten“ und „Transaktionskosten“ erfolgt nach Angaben der Kapitalverwaltungsgesellschaft im Basisinformationsblatt gemäß PRIIPs-Verordnung bzw. erfolgt bei Anlagestrategien in gewichteter Form. Der Ausweis der Position „Performancegebühr erhoben“ basiert auf Angaben aus dem Verkaufsprospekt. Die vollständigen Informationen insbesondere die ausführliche Darstellung der Chancen und Risiken sind den gesetzlichen Pflichtveröffentlichungen der jeweiligen Kapitalverwaltungsgesellschaften zu entnehmen. Das Morningstar® ESG Risk Rating (auch als „Globe Rating“ bezeichnet) und die Low Carbon Kennung von Morningstar dienen als objektive Hilfestellung für Anleger, die Fonds im Bereich ESG Risk zeitpunktbezogen auf Basis von Daten von Morningstar vergleichen möchten. Für die Einstufung und gesetzlichen Transparenzpflichten der Fonds zur ESG Risk entsprechend den Verordnungen der Europäischen Union sind die Angaben in den vorvertraglichen Informationen (Verkaufsprospekt) und den periodischen Informationen (Jahres- bzw. Rechenschaftsbericht) der Fonds maßgeblich.