

Amundi MSCI Pacific Ex Japan SRI Climate Paris Aligned - UCITS ETF DR - EUR (C) (EUR) 18MM



Morningstar Rating™
★

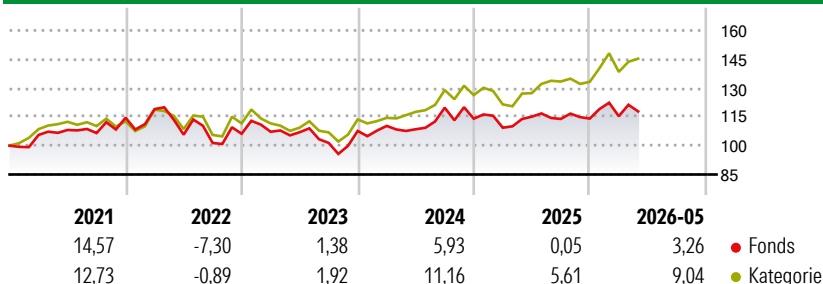
Morningstar Sustainalytics Portfolio ESG Risk Rating™

Morningstar Kategorie™
Aktien Pazifik ohne Japan

Anlageziel

Dieser Teilfonds wird passiv verwaltet. Der Teilfonds ist ein Finanzprodukt, das gemäß Artikel 8 der Offenlegungsverordnung neben anderen Kriterien insbesondere ESG-Kriterien fördert. Das Ziel dieses Teilfonds besteht darin, die Wertentwicklung des MSCI Pacific ex Japan SRI Filtered ex Fossil Fuels Index nachzubilden und den Tracking Error zwischen dem Nettoinventarwert des Teilfonds und der Wertentwicklung des Index zu minimieren. Der Teilfonds strebt an, ein Tracking-Error-Niveau zwischen...

Wertentwicklung



Risikokennzahlen

Alpha	-7,03	Sharpe Ratio	0,12
Beta	1,00	Volatilität	12,59

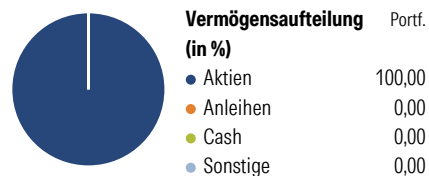
Berechnungsgrundlage Morningstar Developed Asia Pacific ex-Japan Target Market Exposure NR USD (wenn zutreffend)

Rollierende Renditen (%)

	Fonds	Kat	Rendite kumul. (%)	Fonds	Kat
6 Monate	6,05	10,45	3 Jahre	12,65	34,26
1 Jahr	5,17	16,30	5 Jahre	11,73	33,01
3 Jahre p.a.	4,05	10,32	10 Jahre	-	-
5 Jahre p.a.	2,24	5,87	Seit Auflage	36,11	63,12
10 Jahre p.a.	-	-	Daten per 22.06.2026		

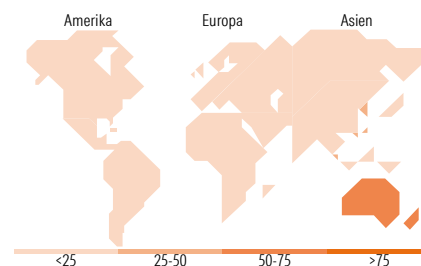
Daten per 22.06.2026

Vermögensaufteilung 18 Jun 2026



Morningstar Aktien Style Box™

Wert	Blend	Wachstum	Anlagestil	% Akt
Groß	Sehr Groß	35,15		
Groß	Groß	56,44		
Mittel	Mittelgroß	8,41		
Klein	Klein	0,00		
	Micro	0,00		
Ø Marktkap. (Mio.) EUR				27.136,91



Top 10 Positionen (in %)

Position	Sektor	Portf.
Commonwealth Bank of Australia	Bank	8,48
Singapore Exchange Ltd	Finanz	5,50
Macquarie Group Ltd	Finanz	5,17
QBE Insurance Group Ltd	Versicherung	4,95
Suncorp Group Ltd	Finanz	4,77
Goodman Group	Finanz	4,75
Hong Kong Exchanges and...	Finanz	4,54
Wesfarmers Ltd	Einzelhandel	4,53
BOC Hong Kong Holdings Ltd	Finanz	4,50
AIA Group Ltd	Finanz	4,43
Positionen Aktien Gesamt		41
Positionen Anleihen Gesamt		0
% des Vermögens in Top 10 Positionen		51,61

Sektorengewichtung

Sektor	% Akt
Zyklisch	77,77
Rohstoffe	11,46
Konsumgüter zyklisch	4,53
Finanzdienstleistungen	46,04
Immobilien	15,74
Sensibel	13,22
Telekommunikation	3,20
Energie	-
Industriewerte	8,42
Technologie	1,60
Defensiv	9,01
Konsumgüter nicht zyklisch	3,08
Gesundheitswesen	5,23
Versorger	0,71

Top 10 Länder

Land	% Akt
Australien	67,39
Hong Kong	12,76
Singapur	12,73
China	4,50
Neuseeland	1,83
Malaysia	0,78
Country_	-
Country_	-
Country_	-
Country_	-

Regionen

Region	% Akt
Europa	0,00
Amerika	0,00
Asien	100,00

Stammdaten

Fondsgesellschaft	Amundi Luxembourg S.A.	Währung	EUR	Kurs (22 Jun 2026)	EUR 654,50
Internet	www.amundi.com	Ertragsverwendung	Thesaurierend	Fondsvolumen (Mio.)	482,17 EUR
Fondsvertrieb	WWK Versicherungen	ISIN	LU1602144906	Management Gebühr p.a. (aktuell)	0,35%
Telefon	(089) 51 14-20 20	WKN	A2DRAM	Transaktionskosten (05 Jun 2026)	0,06%
Web	http://www.wwk.de			Verwaltungsgebühren und sonstige	0,45%
Auflagedatum	14 Feb 2018			Verwaltungs- oder Betriebskosten (05 Jun 2026)	
Fondsmanager	Frederic Peyrot			Performancegebühr erhoben	Nein
Domizil	Luxemburg			ESG Risk Fonds nach Prospekt	Nein

Die obige Darstellung stammt von Morningstar Deutschland GmbH. Dies ist eine Marketing-Anzeige. Bitte lesen Sie den Verkaufsprospekt und das Basisinformationsblatt / KID gemäß PRIIPs-Verordnung, bevor Sie eine endgültige Anlageentscheidung treffen. Mit dieser Unterlage stellt WWK ausschließlich Produktinformationen zur Verfügung, die weder eine Anlageberatung noch eine Produktempfehlung enthalten. WWK übernimmt keine Haftung für die Vollständigkeit, inhaltliche Richtigkeit und Aktualität der Informationen. Der Ausweis der Positionen „Verwaltungsgebühren und sonstige Verwaltungs- oder Betriebskosten“ und „Transaktionskosten“ erfolgt nach Angaben der Kapitalverwaltungsgesellschaft im Basisinformationsblatt gemäß PRIIPs-Verordnung bzw. erfolgt bei Anlagestrategien in gewichteter Form. Der Ausweis der Position „Performancegebühr erhoben“ basiert auf Angaben aus dem Verkaufsprospekt. Die vollständigen Informationen insbesondere die ausführliche Darstellung der Chancen und Risiken sind den gesetzlichen Pflichtveröffentlichungen der jeweiligen Kapitalverwaltungsgesellschaften zu entnehmen. Das Morningstar® Portfolio ESG Risk Rating (auch als „Globe Rating“ bezeichnet) und die Low Carbon Kennung von Morningstar dienen als objektive Hilfestellung für Anleger, die Fonds im Bereich ESG Risk zeitpunktbezogen auf Basis von Daten von Morningstar vergleichen möchten. Für die Einstufung und gesetzlichen Transparenzpflichten der Fonds zur ESG Risk entsprechend den Verordnungen der Europäischen Union sind die Angaben in den vorvertraglichen Informationen (Verkaufsprospekt) und den periodischen Informationen (Jahres- bzw. Rechenschaftsbericht) der Fonds maßgeblich.

