

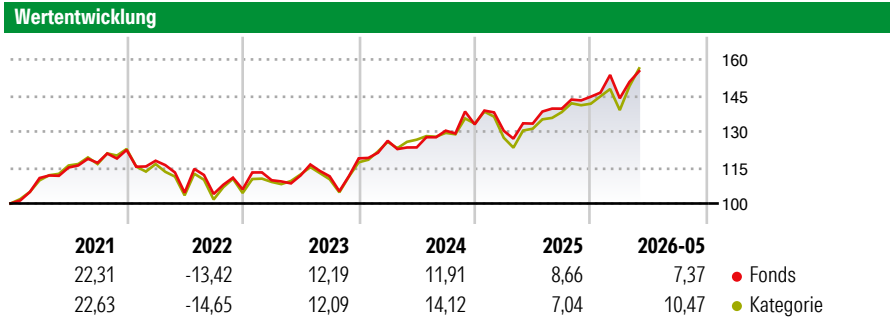
# iShares MSCI World Mid-Cap Equal Weight UCITS ETF (EUR) IS3T

**Morningstar Rating™**  
★★★

**Morningstar Sustainalytics Portfolio ESG Risk Rating™**

**Morningstar Kategorie™**  
Aktien weltweit Flex-Cap

**Anlageziel**  
Der iShares Edge MSCI World Mid-Cap Equal Weight UCITS ETF USD (Acc) ist ein börsengehandelter Indexfonds (Exchange Traded Fund, ETF), der die Wertentwicklung von Wertpapieren mit mittlerer Marktkapitalisierung des MSCI World Index („übergeordneter Index“) abbilden soll, wobei jedes Wertpapier im Benchmark-Index gleich gewichtet wird. Der Fonds investiert in Eigenkapitaltitel (z. B. Aktien), die den Benchmark-Index, soweit möglich und durchführbar, nachbilden. Der Benchmark-Index umfasst die...



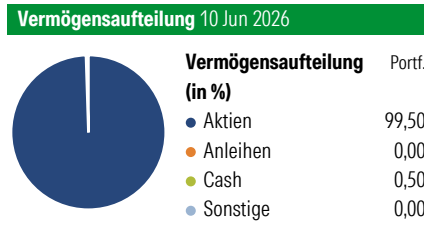
**Risikokennzahlen**

Alpha	-4,41	Sharpe Ratio	0,81
Beta	0,98	Volatilität	11,99

Berechnungsgrundlage Morningstar Global All Cap Target Market Exposure NR USD (wenn zutreffend)

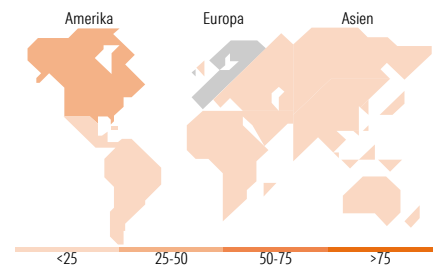
Rolloierende Renditen (%)	Fonds		Rendite kumul. (%)	Fonds	
	Fonds	Kat		Fonds	Kat
6 Monate	8,80	7,91	3 Jahre	38,65	37,81
1 Jahr	16,92	16,13	5 Jahre	36,10	34,17
3 Jahre p.a.	11,51	11,28	10 Jahre	118,14	130,94
5 Jahre p.a.	6,36	6,06	Seit Auflage	-	142,90
10 Jahre p.a.	8,11	8,73	<small>Daten per 12.06.2026</small>		

Daten per 12.06.2026



**Morningstar Aktien Style Box™**

Wert	Blend	Wachstum	Anlagestil	% Akt
Sehr Groß			Groß	0,27
Groß			Groß	26,40
Mittelgroß			Mittel	68,75
Klein			Klein	4,57
Micro			Klein	0,00
Ø Marktkap.			(Mio.) USD	18.109,79



**Top 10 Positionen (in %)**

Position	Sektor	Portf.
Hewlett Packard Enterprise Co	IT	0,19
Credo Technology Group...	IT	0,19
Astera Labs Inc	IT	0,18
Okta Inc Class A	IT	0,18
NetApp Inc	IT	0,18
Best Buy Co Inc	Einzelhandel	0,17
Zalando SE	Einzelhandel	0,17
CDW Corp	IT	0,17
SharkNinja Inc	Haar	0,17
Kyocera Corp	IT	0,17
Positionen Aktien Gesamt		743
Positionen Anleihen Gesamt		0
% des Vermögens in Top 10 Positionen		1,77

**Sektorengewichtung**

Sektor	% Akt
<b>Zyklisch</b>	<b>38,25</b>
Rohstoffe	6,74
Konsumgüter zyklisch	10,68
Finanzdienstleistungen	14,16
Immobilien	6,69
<b>Sensibel</b>	<b>39,94</b>
Telekommunikation	4,65
Energie	3,09
Industriewerte	21,21
Technologie	10,99
<b>Defensiv</b>	<b>21,81</b>
Konsumgüter nicht zyklisch	6,95
Gesundheitswesen	8,37
Versorger	6,49

**Top 10 Länder**

Länder	% Akt
USA	40,78
Japan	13,93
Kanada	5,50
Grossbritannien	4,82
Australien	4,49
Frankreich	3,20
Schweden	3,08
Schweiz	3,05
Deutschland	2,88
Italien	2,37
<b>Regionen</b>	<b>% Akt</b>
Europa	30,54
Amerika	46,70
Asien	22,76

**Stammdaten**

Fondsgesellschaft	BlackRock Asset Management Ireland - ETF	Währung	EUR	Kurs (12 Jun 2026)	EUR 50,70
Internet	www.blackrock.com	Ertragsverwendung	Thesaurierend	Fondsvolumen (Mio.)	449,13 USD
Fondsvertrieb	WWK Versicherungen	ISIN	IE00BP3QZD73	Management Gebühr p.a. (aktuell)	0,30%
Telefon	(089) 51 14-20 20	WKN	A12ATH	Transaktionskosten (09 Apr 2026)	0,02%
Web	http://www.wwk.de			Verwaltungsgebühren und sonstige	0,30%
Aufgagedatum	03 Okt 2014			Verwaltungs- oder Betriebskosten (09 Apr 2026)	
Fondsmanager				Performancegebühr erhoben	Nein
Domizil	Irland			ESG Risk Fonds nach Prospekt	Nein

Die obige Darstellung stammt von Morningstar Deutschland GmbH. Dies ist eine Marketing-Anzeige. Bitte lesen Sie den Verkaufsprospekt und das Basisinformationsblatt / KID gemäß PRIIPs-Verordnung, bevor Sie eine endgültige Anlageentscheidung treffen. Mit dieser Unterlage stellt WWK ausschließlich Produktinformationen zur Verfügung, die weder eine Anlageberatung noch eine Produktempfehlung enthalten. WWK übernimmt keine Haftung für die Vollständigkeit, inhaltliche Richtigkeit und Aktualität der Informationen. Der Ausweis der Positionen „Verwaltungsgebühren und sonstige Verwaltungs- oder Betriebskosten“ und „Transaktionskosten“ erfolgt nach Angaben der Kapitalverwaltungsgesellschaft im Basisinformationsblatt gemäß PRIIPs-Verordnung bzw. erfolgt bei Anlagestrategien in gewichteter Form. Der Ausweis der Position „Performancegebühr erhoben“ basiert auf Angaben aus dem Verkaufsprospekt. Die vollständigen Informationen insbesondere die ausführliche Darstellung der Chancen und Risiken sind den gesetzlichen Pflichtveröffentlichungen der jeweiligen Kapitalverwaltungsgesellschaften zu entnehmen. Das Morningstar® Portfolio ESG Risk Rating (auch als „Globe Rating“ bezeichnet) und die Low Carbon Kennung von Morningstar dienen als objektive Hilfestellung für Anleger, die Fonds im Bereich ESG Risk zeitpunktbezogen auf Basis von Daten von Morningstar vergleichen möchten. Für die Einstufung und gesetzlichen Transparenzpflichten der Fonds zur ESG Risk entsprechend den Verordnungen der Europäischen Union sind die Angaben in den vorvertraglichen Informationen (Verkaufsprospekt) und den periodischen Informationen (Jahres- bzw. Rechenschaftsbericht) der Fonds maßgeblich.