

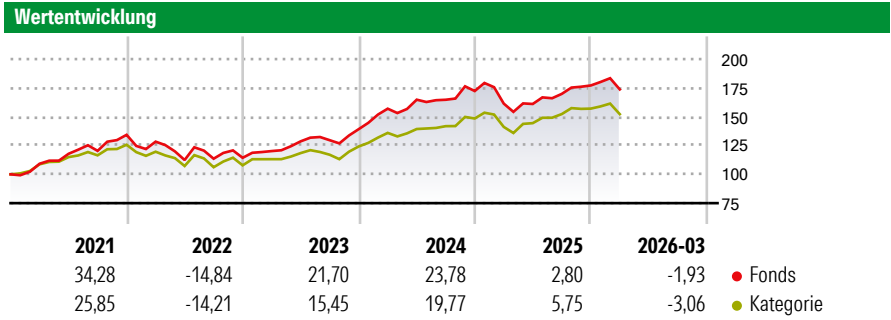
iShares Edge MSCI World Quality Factor UCITS ETF USD (Acc) (EUR) IS3Q

Morningstar Rating™
★★★★

Morningstar ESG Risk Rating™
🌍🌍🌍🌍🌍

Morningstar Kategorie™
Aktien weltweit Standardwerte Blend

Anlageziel
Der iShares MSCI World Quality Factor UCITS ETF ist ein börsengehandelter Indexfonds, der durch eine Kombination aus Kapitalzuwachs und Erträgen aus dem Fondsvermögen eine Rendite auf Ihre Anlage generieren möchte, die der Rendite des MSCI World Sector Neutral Quality Index, dem Benchmark-Index des Fonds, entspricht. Der Fonds investiert in Eigenkapitaltitel, die den Benchmark-Index, soweit möglich und durchführbar, nachbilden. Der Benchmark-Index versucht, die Performance-Merkmale eines Teils...



Risikokennzahlen

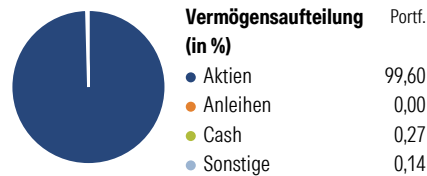
Kennzahl	Wert	Kennzahl	Wert
Alpha	-0,78	Sharpe Ratio	0,89
Beta	0,98	Volatilität	11,26

Berechnungsgrundlage Morningstar Global Target Market Exposure NR USD (wenn zutreffend)

Rolle	Rendite (%)		Rendite kumul. (%)	Fonds		Kat	
	Fonds	Kat		Fonds	Kat		
6 Monate	5,30	4,20	3 Jahre	52,90	46,48		
1 Jahr	21,16	21,74	5 Jahre	65,68	49,32		
3 Jahre p.a.	15,20	13,57	10 Jahre	196,42	142,44		
5 Jahre p.a.	10,62	8,35	Seit Auflage	-	166,06		
10 Jahre p.a.	11,48	9,26					

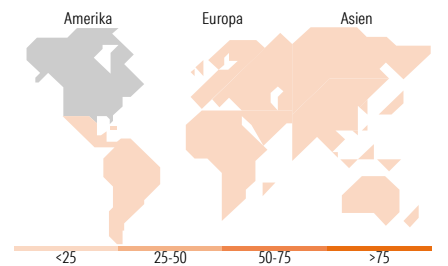
Daten per 28.04.2026

Vermögensaufteilung 24 Apr 2026



Morningstar Aktien Style Box™

Wert	Blend	Wachstum	Anlagestil	% Akt
Sehr Groß			Groß	49,09
Groß			Groß	34,19
Mittelgroß			Mittel	16,42
Klein			Klein	0,31
Micro			Micro	0,00
Ø Marktkap. (Mio.) USD				249.401,13



Top 10 Positionen (in %)

Unternehmen	Sektor	Portf. (%)
NVIDIA Corp	Technologie	5,40
Apple Inc	Technologie	4,98
Microsoft Corp	Technologie	4,18
Meta Platforms Inc Class A	Technologie	3,47
Visa Inc Class A	Finanzdienstleistungen	3,16
ASML Holding NV	Technologie	3,01
Alphabet Inc Class A	Technologie	2,04
Eli Lilly and Co	Gesundheitswesen	1,92
Lam Research Corp	Technologie	1,90
TJX Companies Inc	Retail	1,88
Positionen Aktien Gesamt		293
Positionen Anleihen Gesamt		0
% des Vermögens in Top 10 Positionen		31,92

Sektorengewichtung

Sektor	% Akt
Zyklisch	28,59
Rohstoffe	3,34
Konsumgüter zyklisch	9,05
Finanzdienstleistungen	14,45
Immobilien	1,74
Sensibel	54,38
Telekommunikation	8,99
Energie	4,46
Industriewerte	9,91
Technologie	31,02
Defensiv	17,03
Konsumgüter nicht zyklisch	5,24
Gesundheitswesen	9,10
Versorger	2,70

Top 10 Länder

Land	% Akt
USA	73,08
Schweiz	5,20
Grossbritannien	3,72
Niederlande	3,43
Japan	3,18
Spanien	2,32
Australien	1,64
Kanada	1,56
Deutschland	1,38
Frankreich	1,17

Regionen

Region	% Akt
Europa	19,46
Amerika	74,66
Asien	5,87

Stammdaten

Fondsgesellschaft	BlackRock Asset Management	Währung	EUR	Kurs (28 Apr 2026)	EUR 71,35
	Ireland - ETF	Ertragsverwendung	Thesaurierend	Fondsvolumen (Mio.)	4.998,35 USD
Internet	www.blackrock.com	ISIN	IE00BP3QZ601	Management Gebühr p.a. (aktuell)	0,25%
Fondsvertrieb	WWK Versicherungen	WKN	A12ATE	Transaktionskosten (09 Apr 2026)	0,01%
Telefon	(089) 51 14-20 20			Verwaltungsgebühren und sonstige	0,25%
Web	http://www.wwk.de			Verwaltungs- oder Betriebskosten (09 Apr 2026)	
Auflagedatum	03 Okt 2014			Performancegebühr erhoben	Nein
Fondsmanager				ESG Risk Fonds nach Prospekt	Nein
Domizil	Irland				

Die obige Darstellung stammt von Morningstar Deutschland GmbH. Dies ist eine Marketing-Anzeige. Bitte lesen Sie den Verkaufsprospekt und das Basisinformationsblatt / KID gemäß PRIIPs-Verordnung, bevor Sie eine endgültige Anlageentscheidung treffen. Mit dieser Unterlage stellt WWK ausschließlich Produktinformationen zur Verfügung, die weder eine Anlageberatung noch eine Produktempfehlung enthalten. WWK übernimmt keine Haftung für die Vollständigkeit, inhaltliche Richtigkeit und Aktualität der Informationen. Der Ausweis der Positionen „Verwaltungsgebühren und sonstige Verwaltungs- oder Betriebskosten“ erfolgt nach Angaben der Kapitalverwaltungsgesellschaft im Basisinformationsblatt gemäß PRIIPs-Verordnung bzw. erfolgt bei Anlagestrategien in gewichteter Form. Der Ausweis der Position „Performancegebühr erhoben“ basiert auf Angaben aus dem Verkaufsprospekt. Die vollständigen Informationen insbesondere die ausführliche Darstellung der Chancen und Risiken sind den gesetzlichen Pflichtveröffentlichungen der jeweiligen Kapitalverwaltungsgesellschaften zu entnehmen. Das Morningstar® ESG Risk Rating (auch als „Globe Rating“ bezeichnet) und die Low Carbon Kennung von Morningstar dienen als objektive Hilfestellung für Anleger, die Fonds im Bereich ESG Risk zeitpunktbezogen auf Basis von Daten von Morningstar vergleichen möchten. Für die Einstufung und gesetzlichen Transparenzpflichten der Fonds zur ESG Risk entsprechend den Verordnungen der Europäischen Union sind die Angaben in den vorvertraglichen Informationen (Verkaufsprospekt) und den periodischen Informationen (Jahres- bzw. Rechenschaftsbericht) der Fonds maßgeblich.