

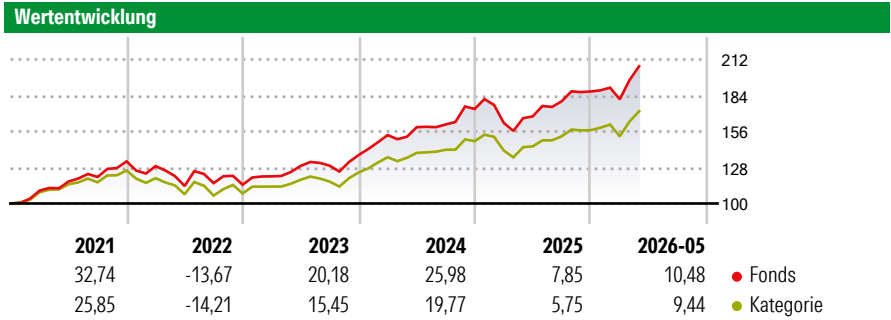
Xtrackers MSCI World UCITS ETF 1C (EUR) XDWD

Morningstar Rating™
★★★★

Morningstar Sustainalytics Portfolio ESG Risk Rating™

Morningstar Kategorie™
Aktien weltweit Standardwerte Blend

Anlageziel
Das Anlageziel besteht darin, die Wertentwicklung des MSCI Total Return Net World Index abzubilden. Der Index soll die Wertentwicklung der Aktien bestimmter Unternehmen aus verschiedenen Industrieländern widerspiegeln. Zur Erreichung des Anlageziels versucht der Fonds den Index nachzubilden, indem er alle (oder in Ausnahmefällen eine wesentliche Anzahl der) Aktien im Index im gleichen Verhältnis wie der Index erwirbt.



Risikokennzahlen

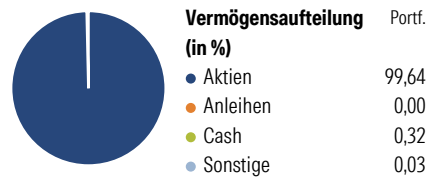
Kennzahl	Wert	Kennzahl	Wert
Alpha	0,43	Sharpe Ratio	1,19
Beta	0,78	Volatilität	12,44

Berechnungsgrundlage Morningstar Global Target Market Exposure NR USD (wenn zutreffend)

Rollozierende Renditen (%)	Fonds		Rendite kumul. (%)	Fonds	
	Kat			Kat	
6 Monate	12,56	11,32	3 Jahre	64,97	49,15
1 Jahr	26,54	21,93	5 Jahre	80,75	54,57
3 Jahre p.a.	18,16	14,26	10 Jahre	236,94	157,49
5 Jahre p.a.	12,57	9,10	Seit Auflage	-	189,97
10 Jahre p.a.	12,92	9,92	Daten per 22.06.2026		

Daten per 22.06.2026

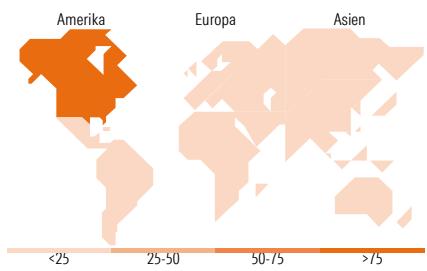
Vermögensaufteilung 31 Mai 2026



Morningstar Aktien Style Box™

Wert	Blend	Wachstum	Größe	% Akt
Sehr Groß			Groß	47,57
Groß			Groß	34,78
Mittelgroß			Mittel	17,02
Klein			Klein	0,63
Micro			Klein	0,00
Ø Marktkap. (Mio.) USD				292.411,46

Anlagestil



Top 10 Positionen (in %)

Position	Sektor	Portf.
NVIDIA Corp	IT	5,62
Apple Inc	IT	5,02
Microsoft Corp	IT	3,48
Amazon.com Inc	IT	2,85
Alphabet Inc Class A	IT	2,43
Broadcom Inc	IT	2,20
Alphabet Inc Class C	IT	2,01
Meta Platforms Inc Class A	IT	1,51
Tesla Inc	IT	1,35
Micron Technology Inc	IT	1,20
Positionen Aktien Gesamt		1,310
Positionen Anleihen Gesamt		0
% des Vermögens in Top 10 Positionen		27,67

Sektorengewichtung

Sektor	% Akt
Zyklisch	29,27
Rohstoffe	3,26
Konsumgüter zyklisch	9,15
Finanzdienstleistungen	15,11
Immobilien	1,75
Sensibel	54,88
Telekommunikation	8,95
Energie	3,79
Industriewerte	10,90
Technologie	31,24
Defensiv	15,86
Konsumgüter nicht zyklisch	4,87
Gesundheitswesen	8,55
Versorger	2,43

Top 10 Länder

Länder	% Akt
USA	72,19
Japan	5,70
Grossbritannien	3,41
Kanada	3,38
Schweiz	2,56
Deutschland	2,19
Frankreich	2,16
Australien	1,60
Niederlande	1,50
Spanien	0,90

Regionen

Region	% Akt
Europa	15,91
Amerika	75,73
Asien	8,36

Stammdaten

Fondsgesellschaft	DWS Investment S.A. (ETF)	Währung	EUR	Kurs (22 Jun 2026)	EUR 136,58
Internet	www.dws.lu	Ertragsverwendung	Thesaurierend	Fondsvolumen (Mio.)	29.142,47 USD
Fondsvertrieb	WWK Versicherungen	ISIN	IE00BJOKDQ92	Management Gebühr p.a. (aktuell)	0,02%
Telefon	(089) 51 14-20 20	WKN	A1XB5U	Transaktionskosten (06 Mrz 2026)	0,01%
Web	http://www.wwk.de			Verwaltungsgebühren und sonstige	0,12%
Auflegedatum	22 Jul 2014			Verwaltungs- oder Betriebskosten (06 Mrz 2026)	
Fondsmanager	Not Disclosed			Performancegebühr erhoben	Nein
Domizil	Irland			ESG Risk Fonds nach Prospekt	Nein

Die obige Darstellung stammt von Morningstar Deutschland GmbH. Dies ist eine Marketing-Anzeige. Bitte lesen Sie den Verkaufsprospekt und das Basisinformationsblatt / KID gemäß PRIIPs-Verordnung, bevor Sie eine endgültige Anlageentscheidung treffen. Mit dieser Unterlage stellt WWK ausschließlich Produktinformationen zur Verfügung, die weder eine Anlageberatung noch eine Produktempfehlung enthalten. WWK übernimmt keine Haftung für die Vollständigkeit, inhaltliche Richtigkeit und Aktualität der Informationen. Der Ausweis der Positionen „Verwaltungsgebühren und sonstige Verwaltungs- oder Betriebskosten“ und „Transaktionskosten“ erfolgt nach Angaben der Kapitalverwaltungsgesellschaft im Basisinformationsblatt gemäß PRIIPs-Verordnung bzw. erfolgt bei Anlagestrategien in gewichteter Form. Der Ausweis der Position „Performancegebühr erhoben“ basiert auf Angaben aus dem Verkaufsprospekt. Die vollständigen Informationen insbesondere die ausführliche Darstellung der Chancen und Risiken sind den gesetzlichen Pflichtveröffentlichungen der jeweiligen Kapitalverwaltungsgesellschaften zu entnehmen. Das Morningstar® Portfolio ESG Risk Rating (auch als „Globe Rating“ bezeichnet) und die Low Carbon Kennung von Morningstar dienen als objektive Hilfestellung für Anleger, die Fonds im Bereich ESG Risk zeitpunktbezogen auf Basis von Daten von Morningstar vergleichen möchten. Für die Einstufung und gesetzlichen Transparenzpflichten der Fonds zur ESG Risk entsprechend den Verordnungen der Europäischen Union sind die Angaben in den vorvertraglichen Informationen (Verkaufsprospekt) und den periodischen Informationen (Jahres- bzw. Rechenschaftsbericht) der Fonds maßgeblich.