

iShares MSCI ACWI UCITS ETF USD Acc (EUR) IUSQ

Morningstar Rating™
★★★★

Morningstar Sustainalytics Portfolio ESG Risk Rating™

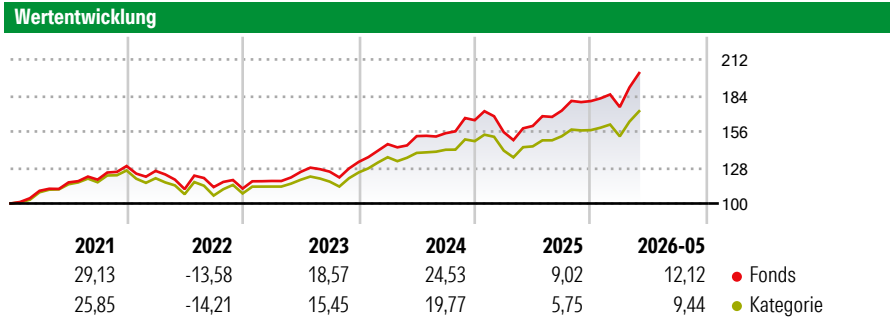
Morningstar Kategorie™
Aktien weltweit Standardwerte Blend

Anlageziel
Der iShares MSCI ACWI ist ein börsengehandelter Indexfonds (Exchange Traded Fund, ETF), der möglichst genau die Wertentwicklung des MSCI All Country World Index Net USD abbildet. Der ETF investiert direkt in die im Index enthaltenen Wertpapiere. Der Index bietet Zugang zu Aktien aus Industrie- und Schwellenländern weltweit, die den Kriterien von MSCI für Größe, Liquidität und Freefloat-Marktkapitalisierung entsprechen. Der Index ist entsprechend der Freefloat-Marktkapitalisierung gewichtet.

Risikokennzahlen

Alpha	0,02	Sharpe Ratio	1,23
Beta	1,02	Volatilität	12,30

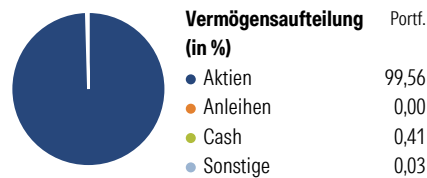
Berechnungsgrundlage Morningstar Global Target Market Exposure NR USD (wenn zutreffend)



Rolle	Rendite (%)		Rendite kumul. (%)	Rendite kumul. (%)	
	Fonds	Kat		Fonds	Kat
6 Monate	14,95	11,32	3 Jahre	67,22	49,15
1 Jahr	29,77	21,93	5 Jahre	78,39	54,57
3 Jahre p.a.	18,69	14,26	10 Jahre	225,44	157,49
5 Jahre p.a.	12,27	9,10	Seit Auflage	-	331,62
10 Jahre p.a.	12,52	9,92			

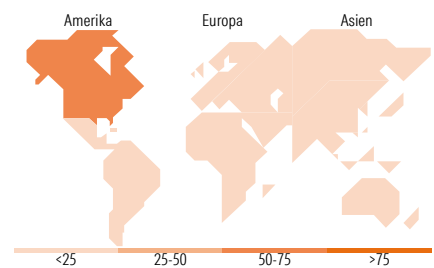
Daten per 22.06.2026

Vermögensaufteilung 19 Jun 2026



Morningstar Aktien Style Box™

Wert	Blend	Wachstum	Anlagestil	% Akt
Groß	Sehr Groß			49,01
Groß	Groß			34,77
Mittel	Mittelgroß			15,81
Klein	Klein			0,41
	Micro			0,00
Ø Marktkap. (Mio.) USD				259.445,21



Top 10 Positionen (in %)

Position	Sektor	Portf. (%)
NVIDIA Corp	IT	4,76
Apple Inc	IT	4,27
Microsoft Corp	IT	2,61
Amazon.com Inc	IT	2,31
Alphabet Inc Class A	IT	2,09
Taiwan Semiconductor...	IT	1,84
Broadcom Inc	IT	1,80
Alphabet Inc Class C	IT	1,66
iShares MSCI India ETF USD Acc	IT	1,34
Micron Technology Inc	IT	1,25
Positionen Aktien Gesamt		1,685
Positionen Anleihen Gesamt		0
% des Vermögens in Top 10 Positionen		23,94

Sektorengewichtung

Sektor	% Akt
Zyklisch	29,90
Rohstoffe	3,53
Konsumgüter zyklisch	8,74
Finanzdienstleistungen	16,03
Immobilien	1,60
Sensibel	55,39
Telekommunikation	8,20
Energie	3,61
Industriewerte	10,53
Technologie	33,06
Defensiv	14,71
Konsumgüter nicht zyklisch	4,59
Gesundheitswesen	7,74
Versorger	2,38

Top 10 Länder

Land	% Akt
USA	63,29
Japan	5,13
Taiwan	3,33
Südkorea	3,11
Kanada	2,92
Grossbritannien	2,81
China	2,42
Schweiz	2,24
Frankreich	1,89
Deutschland	1,86
Regionen	% Akt
Europa	14,95
Amerika	67,08
Asien	17,96

Stammdaten

Fondsgesellschaft	BlackRock Asset Management	Währung	EUR	Kurs (22 Jun 2026)	EUR 106,09
	Ireland - ETF	Ertragsverwendung	Thesaurierend	Fondsvolumen (Mio.)	35.019,20 USD
Internet	www.blackrock.com	ISIN	IE00B6R52259	Management Gebühr p.a. (aktuell)	0,20%
Fondsvertrieb	WWK Versicherungen	WKN	A1JMDF	Transaktionskosten (09 Apr 2026)	0,01%
Telefon	(089) 51 14-20 20			Verwaltungsgebühren und sonstige	0,20%
Web	http://www.wwk.de			Verwaltungs- oder Betriebskosten (09 Apr 2026)	
Auflagedatum	21 Okt 2011			Performancegebühr erhoben	Nein
Fondsmanager	Not Disclosed			ESG Risk Fonds nach Prospekt	Nein
Domizil	Irland				

Die obige Darstellung stammt von Morningstar Deutschland GmbH. Dies ist eine Marketing-Anzeige. Bitte lesen Sie den Verkaufsprospekt und das Basisinformationsblatt / KID gemäß PRIIPs-Verordnung, bevor Sie eine endgültige Anlageentscheidung treffen. Mit dieser Unterlage stellt WWK ausschließlich Produktinformationen zur Verfügung, die weder eine Anlageberatung noch eine Produktempfehlung enthalten. WWK übernimmt keine Haftung für die Vollständigkeit, inhaltliche Richtigkeit und Aktualität der Informationen. Der Ausweis der Positionen „Verwaltungsgebühren und sonstige Verwaltungs- oder Betriebskosten“ erfolgt nach Angaben der Kapitalverwaltungsgesellschaft im Basisinformationsblatt gemäß PRIIPs-Verordnung bzw. erfolgt bei Anlagestrategien in gewichteter Form. Der Ausweis der Position „Performancegebühr erhoben“ basiert auf Angaben aus dem Verkaufsprospekt. Die vollständigen Informationen insbesondere die ausführliche Darstellung der Chancen und Risiken sind den gesetzlichen Pflichtveröffentlichungen der jeweiligen Kapitalverwaltungsgesellschaften zu entnehmen. Das Morningstar® Portfolio ESG Risk Rating (auch als „Globe Rating“ bezeichnet) und die Low Carbon Kennung von Morningstar dienen als objektive Hilfestellung für Anleger, die Fonds im Bereich ESG Risk zeitpunktbezogen auf Basis von Daten von Morningstar vergleichen möchten. Für die Einstufung und gesetzlichen Transparenzpflichten der Fonds zur ESG Risk entsprechend den Verordnungen der Europäischen Union sind die Angaben in den vorvertraglichen Informationen (Verkaufsprospekt) und den periodischen Informationen (Jahres- bzw. Rechenschaftsbericht) der Fonds maßgeblich.