

JPMorgan Funds - Global Focus Fund A (acc) EUR

Morningstar Rating™
★★★★

Morningstar Sustainalytics Portfolio ESG Risk Rating™

Morningstar Kategorie™
Aktien weltweit Standardwerte Blend

Anlageziel

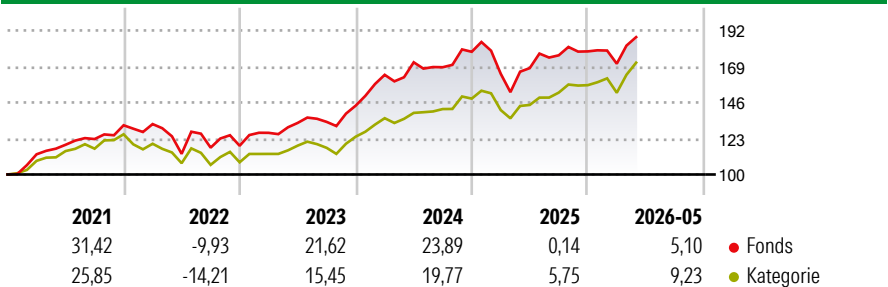
Erzielung eines langfristig überdurchschnittlichen Kapitalwachstums durch die vorwiegende Anlage in ein aggressiv verwaltetes Portfolio aus weltweiten Unternehmen mit hoher, mittlerer und kleiner Marktkapitalisierung, die nach Einschätzung des Anlageverwalters attraktiv bewertet sind und ein erhebliches Gewinnwachstums- oder Ertragerholungspotenzial aufweisen. Mindestens 67% des Vermögens werden in Aktien von hoch-, mittel- und niedrigkapitalisierten Unternehmen investiert, die nach...

Risikokennzahlen

Alpha	-4,20	Sharpe Ratio	0,78
Beta	0,97	Volatilität	13,16

Berechnungsgrundlage Morningstar Global Target Market Exposure NR USD (wenn zutreffend)

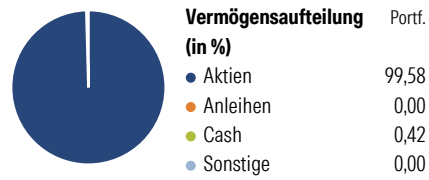
Wertentwicklung



	Rollierende Renditen (%)			Rendite kumul. (%)	
	Fonds	Kat		Fonds	Kat
6 Monate	5,18	9,43	3 Jahre	44,41	48,72
1 Jahr	12,76	18,85	5 Jahre	61,13	55,96
3 Jahre p.a.	13,03	14,15	10 Jahre	197,04	151,80
5 Jahre p.a.	10,01	9,30	Seit Auflage	593,00	360,73
10 Jahre p.a.	11,50	9,67			

Daten per 29.05.2026

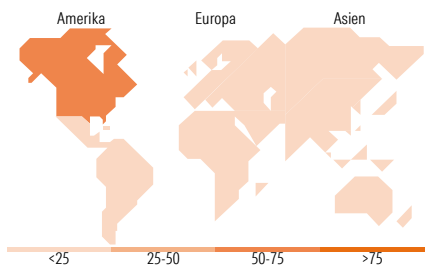
Vermögensaufteilung 30 Apr 2026



Morningstar Aktien Style Box™

Sehr Groß	54,32
Groß	37,88
Mittelgroß	7,80
Klein	0,00
Micro	0,00

Ø Marktkap. 367.937,57 (Mio.) EUR



Top 10 Positionen (in %)

Position	Sektor	Portf.
NVIDIA Corp	Elektronik	8,41
Amazon.com Inc	Handel	5,35
Microsoft Corp	Software	4,17
Mastercard Inc Class A	Finanzdienstleistungen	3,87
Broadcom Inc	Elektronik	3,63
Meta Platforms Inc Class A	Software	3,15
Apple Inc	Elektronik	2,92
Alphabet Inc Class A	Software	2,51
Trane Technologies PLC Class A	Industrie	2,34
NextEra Energy Inc	Umwelt	2,30
Positionen Aktien Gesamt		65
Positionen Anleihen Gesamt		0
% des Vermögens in Top 10 Positionen		38,65

Sektorengewichtung

Sektor	% Akt
Zyklisch	39,47
Rohstoffe	1,48
Konsumgüter zyklisch	16,14
Finanzdienstleistungen	21,16
Immobilien	0,70
Sensibel	47,37
Telekommunikation	7,35
Energie	4,34
Industriewerte	7,26
Technologie	28,42
Defensiv	13,16
Konsumgüter nicht zyklisch	1,63
Gesundheitswesen	8,79
Versorger	2,74

Top 10 Länder

Länder	% Akt
USA	73,95
Japan	4,68
Grossbritannien	3,67
Deutschland	3,50
Frankreich	2,80
Taiwan	2,46
China	1,72
Schweden	1,41
Niederlande	1,40
Hong Kong	1,40

Regionen

Regionen	% Akt
Europa	13,54
Amerika	73,95
Asien	12,51

Stammdaten

Fondsgesellschaft	JPMorgan Asset Management (Europe) S.à r.l.	Währung	EUR	Kurs (29 Mai 2026)	EUR 69,30
Internet	http://www.jpmorganassetmanagement.com	Ertragsverwendung	Thesaurierend	Fondsvolumen (Mio.)	8.712,17 EUR
Fondsvertrieb	WWK Versicherungen	ISIN	LU0210534227	Management Gebühr p.a. (aktuell)	1,50%
Telefon	(089) 51 14-20 20	WKN	A0DQQJ	Transaktionskosten (27 Apr 2026)	0,62%
Web	http://www.wwk.de			Verwaltungsgebühren und sonstige Verwaltungs- oder Betriebskosten (27 Apr 2026)	1,67%
Auflagedatum	31 Mrz 2005			Performancegebühr erhoben	Nein
Fondsmanager	Helge Skibeli			ESG Risk Fonds nach Prospekt	Nein

Die obige Darstellung stammt von Morningstar Deutschland GmbH. Dies ist eine Marketing-Anzeige. Bitte lesen Sie den Verkaufsprospekt und das Basisinformationsblatt / KID gemäß PRIIPs-Verordnung, bevor Sie eine endgültige Anlageentscheidung treffen. Morningstar stellt ausschließlich Produktinformationen zur Verfügung, die weder eine Anlageberatung noch eine Produktempfehlung enthalten. WWK übernimmt keine Haftung für die Vollständigkeit, inhaltliche Richtigkeit und Aktualität der Informationen. Der Ausweis der Positionen „Verwaltungsgebühren und sonstige Verwaltungs- oder Betriebskosten“ erfolgt nach Angaben der Kapitalverwaltungsgesellschaft im Basisinformationsblatt gemäß PRIIPs-Verordnung bzw. erfolgt bei Anlagestrategien in gewichteter Form. Der Ausweis der Position „Performancegebühr erhoben“ basiert auf Angaben aus dem Verkaufsprospekt. Die vollständigen Informationen insbesondere die ausführliche Darstellung der Chancen und Risiken sind den gesetzlichen Pflichtveröffentlichungen der jeweiligen Kapitalverwaltungsgesellschaften zu entnehmen. Das Morningstar® Portfolio ESG Risk Rating (auch als „Globe Rating“ bezeichnet) und die Low Carbon Kennung von Morningstar dienen als objektive Hilfestellung für Anleger, die Fonds im Bereich ESG Risk zeitpunktbezogen auf Basis von Daten von Morningstar verglichen möchten. Für die Einstufung und gesetzlichen Transparenzpflichten der Fonds zur ESG Risk entsprechend den Verordnungen der Europäischen Union sind die Angaben in den vorvertraglichen Informationen (Verkaufsprospekt) und den periodischen Informationen (Jahres- bzw. Rechenschaftsbericht) der Fonds maßgeblich.