

C-QUADRAT ARTS Total Return Global AMI P(a)

Morningstar Rating™
★★★

Morningstar ESG Risk Rating™
●●●●●

Morningstar Kategorie™
Mischfonds EUR flexibel - Global

Anlageziel

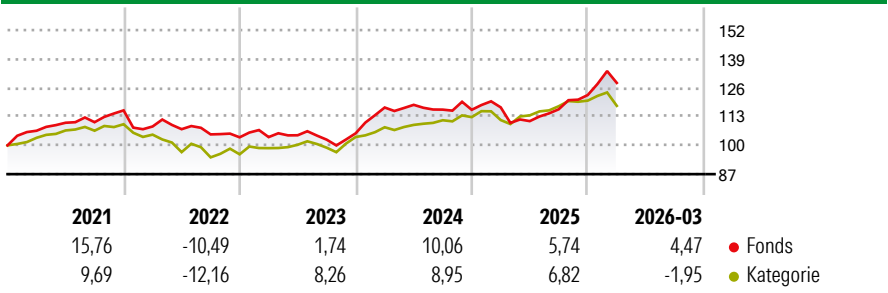
"Die Anlagepolitik des Fonds folgt einem Total Return Ansatz. Hierbei nutzt das Fondsmanagement ein technisches Handelsprogramm mit einer mittelfristigen trendfolgenden Ausrichtung. Das Fondsvermögen kann vollständig in Aktienfonds investiert werden. In negativen Börsenzeiten kann der Aktienfondsanteil schrittweise bis auf Null reduziert werden und die Gelder größtenteils in Investmentfonds mit kurzlaufenden Festgeldern oder Renten investieren. Die Fondsauswahl erfolgt in der Regel rein..."

Risikokennzahlen

Alpha	-0,69	Sharpe Ratio	0,52
Beta	1,06	Volatilität	8,54

Berechnungsgrundlage Morningstar Euro Moderate Global Target Allocation NR EUR (wenn zutreffend)

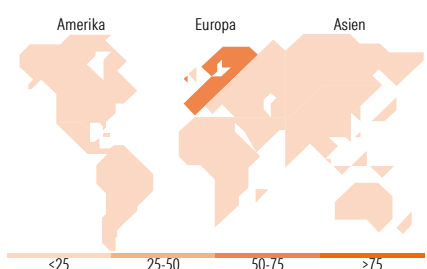
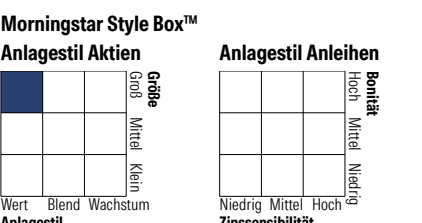
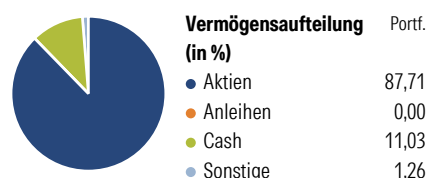
Wertentwicklung



Rollierende Renditen (%)		Fonds	Kat	Rendite kumul. (%)	
6 Monate		10,66	3,56	3 Jahre	24,59 / 26,44
1 Jahr		19,29	15,68	5 Jahre	21,16 / 20,25
3 Jahre p.a.		7,60	8,13	10 Jahre	49,73 / 50,83
5 Jahre p.a.		3,91	3,76	Seit Auflage	250,98 / 76,93
10 Jahre p.a.		4,12	4,20		

Daten per 16.04.2026

Vermögensaufteilung 28. Feb 2026



Top 10 Positionen (in %)	Sektor	Portf.
Amundi Ibex 35 ETF Dist	—	9,72
Amundi Global Hydrogen ETF -...	—	9,40
L&G Eurp ex-UK Qual Divs...	—	8,69
VanEck Morningstar DevMrkts...	—	8,27
Stt Strt SPDR® MSCI Europe...	—	7,74
Invesco EURO STOXX Hi Div...	—	5,49
Vanguard FTSE Japan ETF EUR...	—	4,99
Candriam Eqs L Em Mkts I EUR...	—	3,19
iShares Edge MSCI Wld Val...	—	2,82
Amundi Fds Global Equity I2...	—	2,59
Positionen Aktien Gesamt		0
Positionen Anleihen Gesamt		0
% des Vermögens in Top 10 Positionen		62,90

Sektorengewichtung	% Akt
Zyklisch	41,34
Rohstoffe	7,15
Konsumgüter zyklisch	7,60
Finanzdienstleistungen	24,08
Immobilien	2,51
Sensibel	33,57
Telekommunikation	4,78
Energie	5,45
Industriewerte	15,44
Technologie	7,89
Defensiv	25,09
Konsumgüter nicht zyklisch	4,05
Gesundheitswesen	5,19
Versorger	15,85

Top 10 Länder	% Akt
Spanien	15,54
Japan	13,27
USA	12,93
Frankreich	7,33
Grossbritannien	7,06
Deutschland	6,04
Italien	4,98
Belgien	3,34
China	2,83
Schweiz	2,55
Regionen	% Akt
Europa	61,41
Amerika	15,13
Asien	23,45

Stammdaten

Fondsgesellschaft	ARTS Asset Management GmbH	Währung	EUR	Kurs (16 Apr 2026)	EUR 155,48
Internet	www.arts.co.at	Ertragsverwendung	Ausschüttend	Fondsvolumen (Mio.)	592,09 EUR
Fondsvertrieb	WWK Versicherungen	ISIN	DE000A0F5G98	Management Gebühr p.a. (aktuell)	2,00%
Telefon	(089) 51 14-20 20	WKN	A0F5G9	Transaktionskosten (05 Mai 2025)	0,00%
Web	http://www.wwk.de			Verwaltungsgebühren und sonstige	2,57%
Auflagedatum	07 Dez 2001			Verwaltungs- oder Betriebskosten (05 Mai 2025)	
Fondsmanager	Leo Willert			Performancegebühr erhoben	Ja
Domizil	Deutschland			zzgl. Performance-Gebühr** (31 Dez 2023)	0,00%
				ESG Risk Fonds nach Prospekt	Nein

Die obige Darstellung stammt von Morningstar Deutschland GmbH. Dies ist eine Marketing-Anzeige. Bitte lesen Sie den Verkaufsprospekt und das Basisinformationsblatt / KID gemäß PRIIPs-Verordnung, bevor Sie eine endgültige Anlageentscheidung treffen. Mit dieser Unterlage stellt WWK ausschließlich Produktinformationen zur Verfügung, die weder eine Anlageberatung noch eine Produktempfehlung enthalten. WWK übernimmt keine Haftung für die Vollständigkeit, inhaltliche Richtigkeit und Aktualität der Informationen. Der Ausweis der Positionen „Verwaltungsgebühren und sonstige Verwaltungs- oder Betriebskosten“ und „Transaktionskosten“ erfolgt nach Angaben der Kapitalverwaltungsgesellschaft im Basisinformationsblatt gemäß PRIIPs-Verordnung bzw. erfolgt bei Anlagestrategien in gewichteter Form. Der Ausweis der Position „Performancegebühr erhoben“ basiert auf Angaben aus dem Verkaufsprospekt. Die vollständigen Informationen insbesondere die ausführliche Darstellung der Chancen und Risiken sind den gesetzlichen Pflichtveröffentlichungen der jeweiligen Kapitalverwaltungsgesellschaften zu entnehmen. Das Morningstar® ESG Risk Rating (auch als „Globe Rating“ bezeichnet) und die Low Carbon Kennung von Morningstar dienen als objektive Hilfestellung für Anleger, die Fonds im Bereich ESG Risk zeitpunktbezogen auf Basis von Daten von Morningstar vergleichen möchten. Für die Einstufung und gesetzlichen Transparenzpflichten der Fonds zur ESG Risk entsprechend den Verordnungen der Europäischen Union sind die Angaben in den vorvertraglichen Informationen (Verkaufsprospekt) und den periodischen Informationen (Jahres- bzw. Rechenschaftsbericht) der Fonds maßgeblich.