

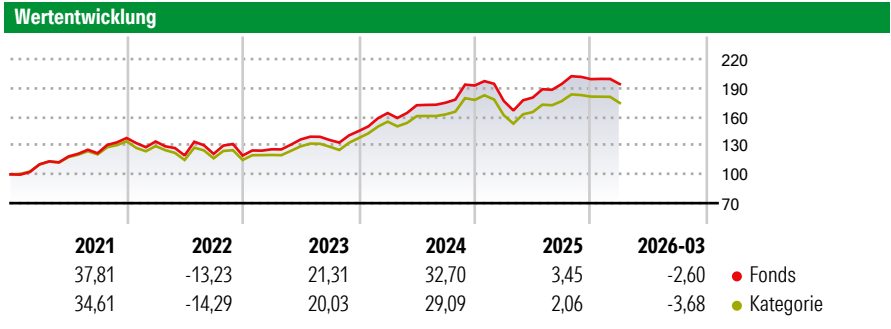
Vanguard U.S. 500 Stock Index Fund EUR Acc

Morningstar Rating™
★★★★

Morningstar ESG Risk Rating™
🌍🌍🌍🌍🌍

Morningstar Kategorie™
Aktien USA Standardwerte Blend

Anlageziel
Dieser Indexfonds zielt auf Investitionsergebnisse und Risikomerkmale ab, die mit denen des Standard & Poor 500 Composite Stock Price Index (S&P 500 Index) vergleichbar sind. Das Portfolio besteht aus Aktienwerten amerikanischer Großunternehmen.



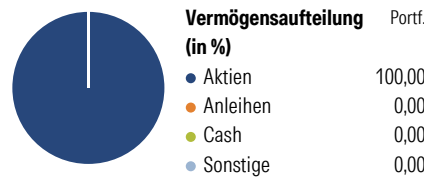
Risikokennzahlen

| | | | |
|-------|------|--------------|-------|
| Alpha | 0,11 | Sharpe Ratio | 1,00 |
| Beta | 0,98 | Volatilität | 12,28 |

Berechnungsgrundlage Morningstar US Large-Mid Cap NR USD (wenn zutreffend)

| Rollozierende Renditen (%) | Fonds | | Kat | | Rendite kumul. (%) | Fonds | | Kat | |
|----------------------------|-------|-------|-------------------------------------|--------|--------------------|-------|-----|-----|--|
| | Fonds | Kat | Fonds | Kat | | Fonds | Kat | | |
| 6 Monate | 6,01 | 5,37 | 3 Jahre | 62,86 | 55,26 | | | | |
| 1 Jahr | 30,61 | 27,17 | 5 Jahre | 80,92 | 66,95 | | | | |
| 3 Jahre p.a. | 17,65 | 15,80 | 10 Jahre | 265,97 | 226,55 | | | | |
| 5 Jahre p.a. | 12,59 | 10,79 | Seit Auflage | 807,80 | 636,52 | | | | |
| 10 Jahre p.a. | 13,85 | 12,56 | <small>Daten per 17.04.2026</small> | | | | | | |

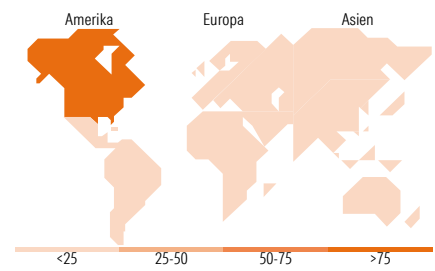
Vermögensaufteilung 31 Mrz 2026



Morningstar Aktien Style Box™

| | |
|------------------------|------------|
| Sehr Groß | 45,71 |
| Groß | 35,19 |
| Mittelgroß | 18,29 |
| Klein | 0,81 |
| Micro | 0,00 |
| Ø Marktkap. (Mio.) USD | 404.568,89 |

Anlagestil: Wert Blend Wachstum



Top 10 Positionen (in %)

| Position | Sektor | Portf. |
|--------------------------------------|--------|--------|
| NVIDIA Corp | 📱 | 7,60 |
| Apple Inc | 📱 | 6,68 |
| Microsoft Corp | 📱 | 4,93 |
| Amazon.com Inc | 📱 | 3,65 |
| Alphabet Inc Class A | 📱 | 3,00 |
| Broadcom Inc | 📱 | 2,63 |
| Alphabet Inc Class C | 📱 | 2,40 |
| Meta Platforms Inc Class A | 📱 | 2,24 |
| Tesla Inc | 🚗 | 1,87 |
| Berkshire Hathaway Inc Class B | 🏠 | 1,50 |
| Positionen Aktien Gesamt | | 504 |
| Positionen Anleihen Gesamt | | 0 |
| % des Vermögens in Top 10 Positionen | | 36,51 |

Sektorengewichtung

| Sektor | % Akt |
|------------------------------|--------------|
| Zyklisch | 26,06 |
| 🏭 Rohstoffe | 1,91 |
| 🛒 Konsumgüter zyklisch | 10,03 |
| 🏦 Finanzdienstleistungen | 12,17 |
| 🏠 Immobilien | 1,95 |
| Sensibel | 56,65 |
| 📞 Telekommunikation | 10,50 |
| ⚡ Energie | 4,02 |
| ⚙️ Industriewerte | 8,48 |
| 💻 Technologie | 33,64 |
| Defensiv | 17,30 |
| 🛒 Konsumgüter nicht zyklisch | 5,27 |
| 🏥 Gesundheitswesen | 9,48 |
| 💡 Versorger | 2,55 |

Top 10 Länder

| Land | % Akt |
|-----------------|--------------|
| USA | 99,45 |
| Schweiz | 0,28 |
| China | 0,11 |
| Niederlande | 0,09 |
| Irland | 0,04 |
| Grossbritannien | 0,03 |
| Country_ | - |
| Country_ | - |
| Country_ | - |
| Country_ | - |
| Regionen | % Akt |
| Europa | 0,44 |
| Amerika | 99,45 |
| Asien | 0,11 |

Stammdaten

| | | | | | |
|-------------------|----------------------------------|-------------------|---------------|--|---------------|
| Fondsgesellschaft | Vanguard Group (Ireland) Limited | Währung | EUR | Kurs (17 Apr 2026) | EUR 73,46 |
| Internet | global.vanguard.com | Ertragsverwendung | Thesaurierend | Fondsvolumen (Mio.) | 16.737,57 USD |
| Fondsvertrieb | WWK Versicherungen | ISIN | IE0032126645 | Management Gebühr p.a. (aktuell) | 0,10% |
| Telefon | (089) 51 14-20 20 | WKN | 164673 | Transaktionskosten (24 Mrz 2026) | 0,03% |
| Web | http://www.wwk.de | | | Verwaltungsgebühren und sonstige | 0,10% |
| Auflegedatum | 26 Sep 2002 | | | Verwaltungs- oder Betriebskosten (24 Mrz 2026) | |
| Fondsmanager | Michelle Louie | | | Performancegebühr erhoben | Nein |
| Domizil | Irland | | | ESG Risk Fonds nach Prospekt | Nein |

Die obige Darstellung stammt von Morningstar Deutschland GmbH. Dies ist eine Marketing-Anzeige. Bitte lesen Sie den Verkaufsprospekt und das Basisinformationsblatt / KID gemäß PRIIPs-Verordnung, bevor Sie eine endgültige Anlageentscheidung treffen. Mit dieser Unterlage stellt WWK ausschließlich Produktinformationen zur Verfügung, die weder eine Anlageberatung noch eine Produktempfehlung enthalten. WWK übernimmt keine Haftung für die Vollständigkeit, inhaltliche Richtigkeit und Aktualität der Informationen. Der Ausweis der Positionen „Verwaltungsgebühren und sonstige Verwaltungs- oder Betriebskosten“ und „Transaktionskosten“ erfolgt nach Angaben der Kapitalverwaltungsgesellschaft im Basisinformationsblatt gemäß PRIIPs-Verordnung bzw. erfolgt bei Anlagestrategien in gewichteter Form. Der Ausweis der Position „Performancegebühr erhoben“ basiert auf Angaben aus dem Verkaufsprospekt. Die vollständigen Informationen insbesondere die ausführliche Darstellung der Chancen und Risiken sind den gesetzlichen Pflichtveröffentlichungen der jeweiligen Kapitalverwaltungsgesellschaften zu entnehmen. Das Morningstar® ESG Risk Rating (auch als „Globe Rating“ bezeichnet) und die Low Carbon Kennung von Morningstar dienen als objektive Hilfestellung für Anleger, die Fonds im Bereich ESG Risk zeitpunktbezogen auf Basis von Daten von Morningstar vergleichen möchten. Für die Einstufung und gesetzlichen Transparenzpflichten der Fonds zur ESG Risk entsprechend den Verordnungen der Europäischen Union sind die Angaben in den vorvertraglichen Informationen (Verkaufsprospekt) und den periodischen Informationen (Jahres- bzw. Rechenschaftsbericht) der Fonds maßgeblich.