

JPMorgan Funds - Europe Dynamic Technologies Fund A (dist) EUR



Morningstar Rating™
★★

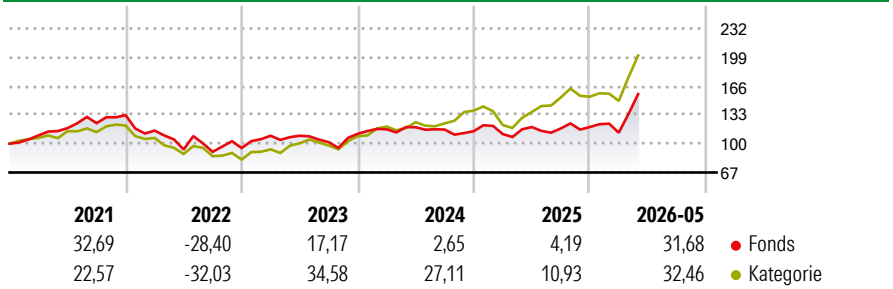
Morningstar Sustainalytics Portfolio ESG Risk Rating™

Morningstar Kategorie™
Branchen: Technologie

Anlageziel

Mindestens 67% des Vermögens des Teilfonds (ohne Barmittel oder barmittelähnliche Anlagen) werden in Aktien von Unternehmen mit Bezug zum Technologiesektor (inklusive u.a. Technologie, Medien und Telekommunikation) investiert, die in einem europäischen Land ansässig sind oder den überwiegenden Teil ihrer Geschäftstätigkeit in einem europäischen Land ausüben.

Wertentwicklung



Risikokennzahlen

Alpha	-11,78	Sharpe Ratio	0,56
Beta	0,90	Volatilität	20,85

Berechnungsgrundlage Morningstar Global Technology NR USD (wenn zutreffend)

Rollierende Renditen (%)

	Fonds	Kat
6 Monate	34,99	42,09
1 Jahr	33,55	81,40
3 Jahre p.a.	13,72	33,38
5 Jahre p.a.	6,47	17,34
10 Jahre p.a.	13,21	22,82

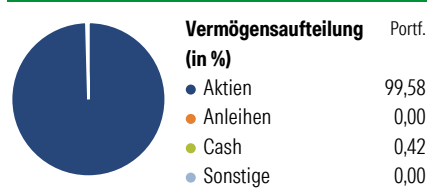
Daten per 29.05.2026

Rendite kumul. (%)

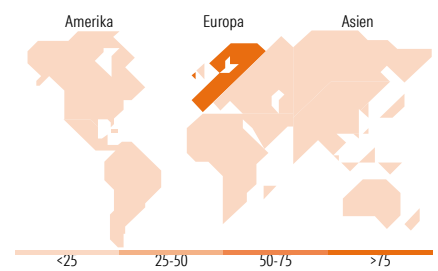
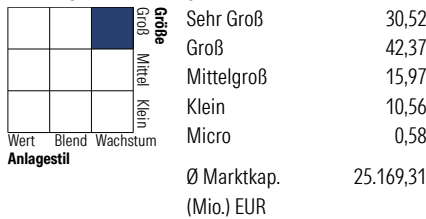
	Fonds	Kat
3 Jahre	47,06	137,29
5 Jahre	36,82	122,44
10 Jahre	245,70	680,82
Seit Auflage	599,64	436,66

Daten per 29.05.2026

Vermögensaufteilung 30 Apr 2026



Morningstar Aktien Style Box™



Top 10 Positionen (in %)

Position	Sektor	Portf.
Infineon Technologies AG	Elektronik	9,72
ASM International NV	Halbleitern	9,16
ASML Holding NV	Halbleitern	8,11
STMicroelectronics NV	Elektronik	6,09
SAP SE	Software	6,04
Halma PLC	Pharmazie	4,86
Nokia Oyj	Telekommunikation	4,75
BE Semiconductor Industries NV	Halbleitern	4,68
Capgemini SE	Software	4,13
Nebius Group NV Shs Class-A-	Software	3,78
Positionen Aktien Gesamt		56
Positionen Anleihen Gesamt		0
% des Vermögens in Top 10 Positionen		61,30

Sektorengewichtung

Sektor	% Akt
Zyklisch	0,71
Rohstoffe	-
Konsumgüter zyklisch	0,71
Finanzdienstleistungen	-
Immobilien	-
Sensibel	99,29
Telekommunikation	5,26
Energie	0,43
Industriewerte	8,73
Technologie	84,87
Defensiv	0,00
Konsumgüter nicht zyklisch	-
Gesundheitswesen	-
Versorger	-

Top 10 Länder

Land	% Akt
Niederlande	25,83
Deutschland	23,48
Grossbritannien	11,97
Frankreich	10,98
Schweden	7,08
Singapur	6,12
Schweiz	4,97
Finnland	4,77
Norwegen	2,24
Spanien	1,77

Regionen

Region	% Akt
Europa	93,88
Amerika	0,00
Asien	6,12

Stammdaten

Fondsgesellschaft	JPMorgan Asset Management (Europe) S.à r.l.	Währung	EUR	Kurs (29 Mai 2026)	EUR 62,81
Internet	http://www.jpmorganassetmanagemnt.com	Ertragsverwendung	Ausschüttend	Fondsvolumen (Mio.)	407,79 EUR
Fondsvertrieb	WWK Versicherungen	ISIN	LU0104030142	Management Gebühr p.a. (aktuell)	1,50%
Telefon	(089) 51 14-20 20	WKN	926444	Transaktionskosten (27 Apr 2026)	0,68%
Web	http://www.wwk.de			Verwaltungsgebühren und sonstige	1,75%
Auflagedatum	08 Nov 1999			Verwaltungs- oder Betriebskosten (27 Apr 2026)	
Fondsmanager	Jonathan Ingram			Performancegebühr erhoben	Nein
Domizil	Luxemburg			ESG Risk Fonds nach Prospekt	Nein

Die obige Darstellung stammt von Morningstar Deutschland GmbH. Dies ist eine Marketing-Anzeige. Bitte lesen Sie den Verkaufsprospekt und das Basisinformationsblatt / KID gemäß PRIIPs-Verordnung, bevor Sie eine endgültige Anlageentscheidung treffen. Mit dieser Unterlage stellt WWK ausschließlich Produktinformationen zur Verfügung, die weder eine Anlageberatung noch eine Produktempfehlung enthalten. WWK übernimmt keine Haftung für die Vollständigkeit, inhaltliche Richtigkeit und Aktualität der Informationen. Der Ausweis der Positionen „Verwaltungsgebühren und sonstige Verwaltungs- oder Betriebskosten“ erfolgt nach Angaben der Kapitalverwaltungsgesellschaft im Basisinformationsblatt gemäß PRIIPs-Verordnung bzw. erfolgt bei Anlagestrategien in gewichteter Form. Der Ausweis der Position „Performancegebühr erhoben“ basiert auf Angaben aus dem Verkaufsprospekt. Die vollständigen Informationen insbesondere die ausführliche Darstellung der Chancen und Risiken sind den gesetzlichen Pflichtveröffentlichungen der jeweiligen Kapitalverwaltungsgesellschaften zu entnehmen. Das Morningstar® Portfolio ESG Risk Rating (auch als „Globe Rating“ bezeichnet) und die Low Carbon Kennung von Morningstar dienen als objektive Hilfestellung für Anleger, die Fonds im Bereich ESG Risk zeitpunktbezogen auf Basis von Daten von Morningstar vergleichen möchten. Für die Einstufung und gesetzlichen Transparenzpflichten der Fonds zur ESG Risk entsprechend den Verordnungen der Europäischen Union sind die Angaben in den vorvertraglichen Informationen (Verkaufsprospekt) und den periodischen Informationen (Jahres- bzw. Rechenschaftsbericht) der Fonds maßgeblich.