

Vanguard European Stock Index Fund EUR Acc

Morningstar Rating™
★★★★★

Morningstar ESG Risk Rating™
🌍🌍🌍🌍🌍

Morningstar Kategorie™
Aktien Europa Standardwerte Blend

Anlageziel

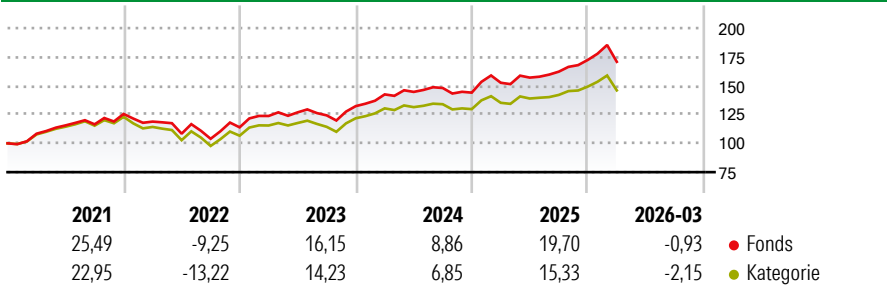
Der Indexfonds strebt ein langfristiges Kapitalwachstum durch die Nachbildung der Performance des Morgan Stanley Capital International (MSCI) Europe Index an. Dieser Index besteht aus Stammaktien aus 16 europäischen Ländern. Der Indexfonds soll mit Hilfe eines Portfolios, das aus entweder allen oder einzelnenrepräsentativen Werten des MSCI Europe Index besteht, diesen Index nachbilden, wobei jede Aktie in einem annähernden Verhältnis zu ihrer Gewichtung im Index gehalten wird.

Risikokennzahlen

| | | | |
|-------|-------|--------------|-------|
| Alpha | -0,11 | Sharpe Ratio | 0,80 |
| Beta | 1,00 | Volatilität | 10,52 |

Berechnungsgrundlage Morningstar Developed Europe Target Market Exposure NR EUR (wenn zutreffend)

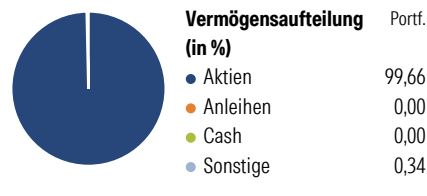
Wertentwicklung



| Rollerende Renditen (%) | Fonds | Kat | Rendite kumul. (%) | Fonds | Kat |
|-------------------------|-------|-------|--------------------|--------|--------|
| 6 Monate | 11,43 | 8,81 | 3 Jahre | 45,24 | 36,03 |
| 1 Jahr | 26,77 | 22,33 | 5 Jahre | 64,35 | 47,93 |
| 3 Jahre p.a. | 13,25 | 10,80 | 10 Jahre | 140,30 | 107,15 |
| 5 Jahre p.a. | 10,45 | 8,15 | Seit Auflage | 202,61 | 131,61 |
| 10 Jahre p.a. | 9,16 | 7,55 | | | |

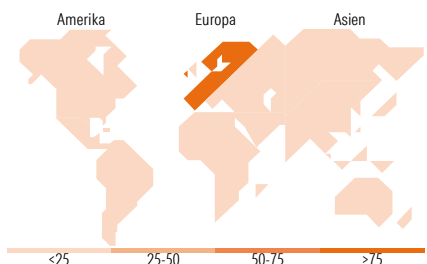
Daten per 17.04.2026

Vermögensaufteilung 28. Feb 2026



Morningstar Aktien Style Box™

| Größe | Wert Blend Wachstum | % Akt |
|------------------------|---------------------|-----------|
| Sehr Groß | Wert | 54,35 |
| Groß | Blend | 35,01 |
| Mittelgroß | Wachstum | 10,54 |
| Klein | | 0,10 |
| Micro | | 0,00 |
| Ø Marktkap. (Mio.) USD | | 87.090,70 |



Top 10 Positionen (in %)

| Position | Sektor | Portf. |
|--------------------------------------|--------|--------|
| ASML Holding NV | 🏭 | 3,85 |
| Roche Holding AG | 🏥 | 2,29 |
| AstraZeneca PLC | 🏥 | 2,21 |
| Novartis AG Registered Shares | 🏥 | 2,20 |
| HSBC Holdings PLC | 🏦 | 2,20 |
| Nestle SA | 🍫 | 1,92 |
| Shell PLC | 🛢️ | 1,63 |
| Siemens AG | ⚙️ | 1,51 |
| SAP SE | 💻 | 1,44 |
| Banco Santander SA | 🏦 | 1,29 |
| Positionen Aktien Gesamt | | 408 |
| Positionen Anleihen Gesamt | | 0 |
| % des Vermögens in Top 10 Positionen | | 20,53 |

Sektorengewichtung

| Sektor | % Akt |
|----------------------------|--------------|
| Zyklisch | 36,06 |
| Rohstoffe | 5,48 |
| Konsumgüter zyklisch | 6,88 |
| Finanzdienstleistungen | 22,80 |
| Immobilien | 0,90 |
| Sensibel | 36,06 |
| Telekommunikation | 3,69 |
| Energie | 4,45 |
| Industriewerte | 19,96 |
| Technologie | 7,97 |
| Defensiv | 27,88 |
| Konsumgüter nicht zyklisch | 9,41 |
| Gesundheitswesen | 13,83 |
| Versorger | 4,64 |

Top 10 Länder

| Länder | % Akt |
|-----------------|--------------|
| Grossbritannien | 22,15 |
| Schweiz | 14,82 |
| Frankreich | 14,44 |
| Deutschland | 14,09 |
| Niederlande | 8,84 |
| Schweden | 5,61 |
| Spanien | 5,55 |
| Italien | 4,41 |
| Dänemark | 2,38 |
| USA | 1,81 |
| Regionen | % Akt |
| Europa | 97,46 |
| Amerika | 1,89 |
| Asien | 0,65 |

Stammdaten

| | | | | | |
|-------------------|----------------------------------|-------------------|---------------|--|--------------|
| Fondsgesellschaft | Vanguard Group (Ireland) Limited | Währung | EUR | Kurs (17 Apr 2026) | EUR 40,52 |
| Internet | global.vanguard.com | Ertragsverwendung | Thesaurierend | Fondsvolumen (Mio.) | 8.030,09 USD |
| Fondsvertrieb | WWK Versicherungen | ISIN | IE0007987708 | Management Gebühr p.a. (aktuell) | 0,12% |
| Telefon | (089) 51 14-20 20 | WKN | 811821 | Transaktionskosten (24 Mrz 2026) | 0,04% |
| Web | http://www.wwk.de | | | Verwaltungsgebühren und sonstige | 0,12% |
| Auflagedatum | 08 Jun 2000 | | | Verwaltungs- oder Betriebskosten (24 Mrz 2026) | |
| Fondsmanager | Not Disclosed | | | Performancegebühr erhoben | Nein |
| Domizil | Irland | | | ESG Risk Fonds nach Prospekt | Nein |

Die obige Darstellung stammt von Morningstar Deutschland GmbH. Dies ist eine Marketing-Anzeige. Bitte lesen Sie den Verkaufsprospekt und das Basisinformationsblatt / KID gemäß PRIIPs-Verordnung, bevor Sie eine endgültige Anlageentscheidung treffen. Mit dieser Unterlage stellt WWK ausschließlich Produktinformationen zur Verfügung, die weder eine Anlageberatung noch eine Produktempfehlung enthalten. WWK übernimmt keine Haftung für die Vollständigkeit, inhaltliche Richtigkeit und Aktualität der Informationen. Der Ausweis der Positionen, „Verwaltungsgebühren und sonstige Verwaltungs- oder Betriebskosten“ erfolgt nach Angaben der Kapitalverwaltungsgesellschaft im Basisinformationsblatt gemäß PRIIPs-Verordnung bzw. erfolgt bei Anlagestrategien in gewichteter Form. Der Ausweis der Position „Performancegebühr erhoben“ basiert auf Angaben aus dem Verkaufsprospekt. Die vollständigen Informationen insbesondere die ausführliche Darstellung der Chancen und Risiken sind den gesetzlichen Pflichtveröffentlichungen der jeweiligen Kapitalverwaltungsgesellschaften zu entnehmen. Das Morningstar® ESG Risk Rating (auch als „Globe Rating“ bezeichnet) und die Low Carbon Kennung von Morningstar dienen als objektive Hilfestellung für Anleger, die Fonds im Bereich ESG Risk zeitpunktbezogen auf Basis von Daten von Morningstar vergleichen möchten. Für die Einstufung und gesetzlichen Transparenzpflichten der Fonds zur ESG Risk entsprechend den Verordnungen der Europäischen Union sind die Angaben in den vorvertraglichen Informationen (Verkaufsprospekt) und den periodischen Informationen (Jahres- bzw. Rechenschaftsbericht) der Fonds maßgeblich.