

Magellan C



Morningstar Rating™

★

Morningstar Sustainalytics Portfolio ESG

Risk Rating™



Morningstar Kategorie™

Aktien Schwellenländer

Anlageziel

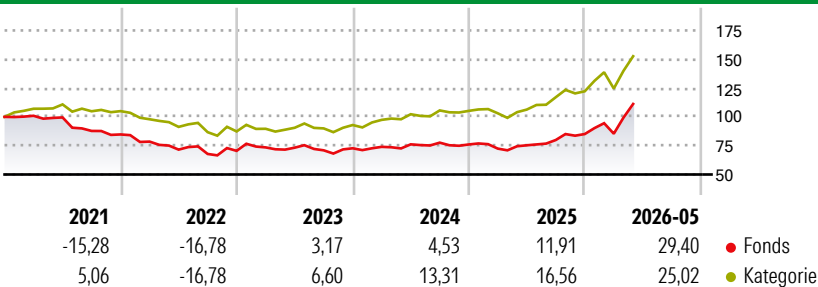
Klassifizierung der SICAV durch die Finanzmarktaufsicht AMF: Internationale Aktien. Die SICAV strebt eine mittel- bis langfristige Wertentwicklung ohne Bezug auf einen Index an, und zwar durch eine Auswahl von Anlagen, die Merkmale des einzelnen Unternehmens und nicht von Märkten in Schwellenländern berücksichtigt. Die SICAV ist dauerhaft zu mindestens 60% in Werten von Schwellenländern mit einem gegenüber dem Durchschnitt der großen Industrieländer überdurchschnittlichen Wirtschaftswachstum...

Risikokennzahlen

Alpha	-4,29	Sharpe Ratio	0,80
Beta	1,00	Volatilität	15,95

Berechnungsgrundlage Morningstar Emerging Markets Target Market Exposure NR USD (wenn zutreffend)

Wertentwicklung

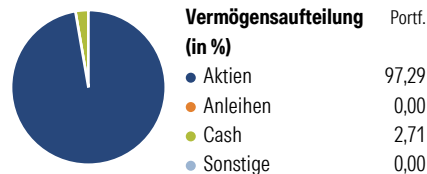


Rollierende Renditen (%)

	Fonds	Kat	Rendite kumul. (%)	Fonds	Kat
6 Monate	32,90	27,93	3 Jahre	52,92	71,32
1 Jahr	47,39	46,78	5 Jahre	12,50	44,54
3 Jahre p.a.	15,21	19,66	10 Jahre	56,18	144,27
5 Jahre p.a.	2,38	7,65	Seit Auflage	822,00	1.458,39
10 Jahre p.a.	4,56	9,34	<small>Daten per 29.05.2026</small>		

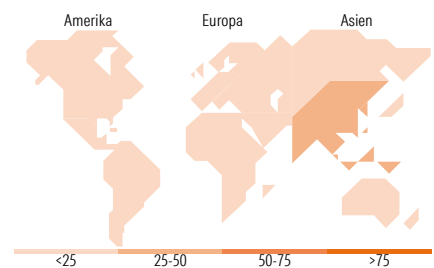
Daten per 29.05.2026

Vermögensaufteilung 30 Apr 2026



Morningstar Aktien Style Box™

Wert	Blend	Wachstum	Anlagestil	% Akt
Groß	Groß	Sehr Groß		61,15
Mittel	Groß	Groß		25,84
Klein	Groß	Mittelgroß		12,99
	Mittel	Klein		0,01
	Klein	Micro		0,00
Ø Marktkap. (Mio.) EUR				75.622,40



Top 10 Positionen (in %)

Position	Sektor	Portf.
Delta Electronics Inc	Elektronik	9,79
SK Hynix Inc	Elektronik	9,70
Taiwan Semiconductor...	Elektronik	9,19
Aspeed Technology Inc	Elektronik	5,94
Tencent Holdings Ltd	IT	5,18
Discovery Ltd	Medien	3,78
Contemporary Amperex...	Chemie	3,78
Samsung Electronics Co Ltd	Elektronik	3,55
B3 SA - Brasil Bolsa Balcao	Finanz	3,54
Capitec Bank Holdings Ltd	Banken	3,25
Positionen Aktien Gesamt		31
Positionen Anleihen Gesamt		0
% des Vermögens in Top 10 Positionen		57,70

Sektorengewichtung

Sektor	% Akt
Zyklisch	35,45
Rohstoffe	0,04
Konsumgüter zyklisch	11,41
Finanzdienstleistungen	23,96
Immobilien	0,04
Sensibel	60,21
Telekommunikation	7,90
Energie	0,02
Industriewerte	10,85
Technologie	41,44
Defensiv	4,34
Konsumgüter nicht zyklisch	2,96
Gesundheitswesen	1,38
Versorger	-

Top 10 Länder

Land	% Akt
Taiwan	27,06
China	15,84
Indien	15,42
Südkorea	14,21
Brasilien	11,90
Südafrika	7,22
Vietnam	3,04
Hong Kong	2,87
Türkei	1,31
Indonesien	0,92

Regionen

Region	% Akt
Europa	8,54
Amerika	12,06
Asien	79,41

Stammdaten

Fondsgesellschaft	Comgest SA	Währung	EUR	Kurs (29 Mai 2026)	EUR 29,33
Internet	www.comgest.com	Ertragsverwendung	Thesaurierend	Fondsvolumen (Mio.)	731,23 EUR
Fondsvertrieb	WWK Versicherungen	ISIN	FR0000292278	Management Gebühr p.a. (aktuell)	1,75%
Telefon	(089) 51 14-20 20	WKN	577954	Transaktionskosten (20 Mrz 2026)	0,46%
Web	http://www.wwk.de			Verwaltungsgebühren und sonstige	1,88%
Auflagedatum	18 Apr 1988			Verwaltungs- oder Betriebskosten (20 Mrz 2026)	
Fondsmanager	Slabbert van Zyl			Performancegebühr erhoben	Nein
Domizil	Frankreich			zzgl. Performance-Gebühr** (31 Dez 2025)	0,00%
				ESG Risk Fonds nach Prospekt	Nein

Die obige Darstellung stammt von Morningstar Deutschland GmbH. Dies ist eine Marketing-Anzeige. Bitte lesen Sie den Verkaufsprospekt und das Basisinformationsblatt / KID gemäß PRIIPs-Verordnung, bevor Sie eine endgültige Anlageentscheidung treffen. Mit dieser Unterlage stellt WWK ausschließlich Produktinformationen zur Verfügung, die weder eine Anlageberatung noch eine Produktempfehlung enthalten. WWK übernimmt keine Haftung für die Vollständigkeit, inhaltliche Richtigkeit und Aktualität der Informationen. Der Ausweis der Positionen „Verwaltungsgebühren und sonstige Verwaltungs- oder Betriebskosten“ und „Transaktionskosten“ erfolgt nach Angaben der Kapitalverwaltungsgesellschaft im Basisinformationsblatt gemäß PRIIPs-Verordnung bzw. erfolgt bei Anlagestrategien in gewichteter Form. Der Ausweis der Position „Performancegebühr erhoben“ basiert auf Angaben aus dem Verkaufsprospekt. Die vollständigen Informationen insbesondere die ausführliche Darstellung der Chancen und Risiken sind den gesetzlichen Pflichtveröffentlichungen der jeweiligen Kapitalverwaltungsgesellschaften zu entnehmen. Das Morningstar® Portfolio ESG Risk Rating (auch als „Globe Rating“ bezeichnet) und die Low Carbon Kennung von Morningstar dienen als objektive Hilfestellung für Anleger, die Fonds im Bereich ESG Risk zeitpunktbezogen auf Basis von Daten von Morningstar vergleichen möchten. Für die Einstufung und gesetzlichen Transparenzpflichten der Fonds zur ESG Risk entsprechend den Verordnungen der Europäischen Union sind die Angaben in den vorvertraglichen Informationen (Verkaufsprospekt) und den periodischen Informationen (Jahres- bzw. Rechenschaftsbericht) der Fonds maßgeblich.