

DWS ESG Investa LD 

Morningstar Rating™
★★★

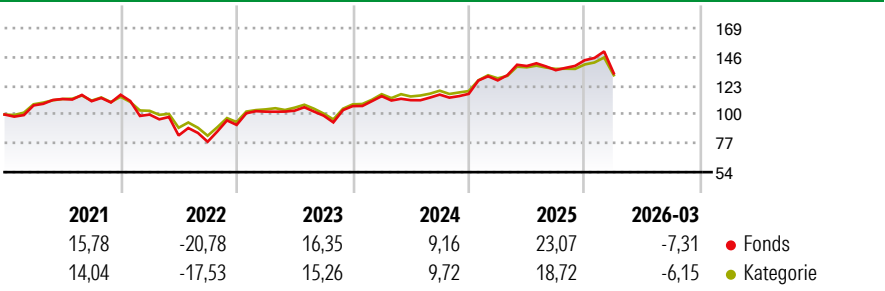
Morningstar ESG Risk Rating™


Morningstar Kategorie™
Aktien Deutschland

Anlageziel

Der Fonds strebt als Anlageziel die Erwirtschaftung eines möglichst hohen Ertrages und zugleich eine angemessene jährliche Ausschüttung an. Als Vergleichsindex wird der DAX (midday) herangezogen. Mindestens 51% des Wertes des Fonds müssen in Aktien in- und ausländischer Aussteller angelegt werden. Hierbei stehen deutsche Standardwerte (Blue Chips) im Mittelpunkt Aktien aussichtsreicher mittlerer und kleinerer Unternehmen (Mid Caps und Small Caps) können beigemischt werden. Für den Fonds ist...

Wertentwicklung



Risikokennzahlen

Alpha	-2,64	Sharpe Ratio	0,50
Beta	1,02	Volatilität	13,49

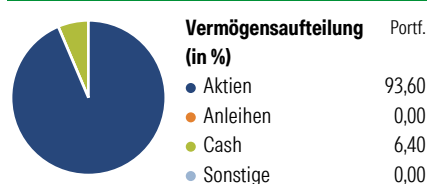
Berechnungsgrundlage Morningstar Germany Target Market Exposure NR EUR (wenn zutreffend)

Rollierende Renditen (%)

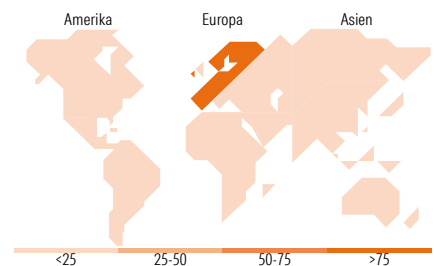
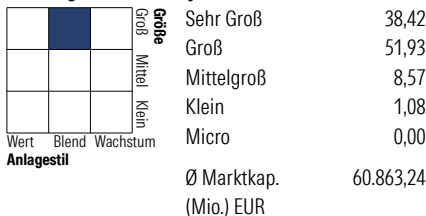
Zeitraum	Fonds	Kat	Rendite kumul. (%)	Fonds	Kat
6 Monate	3,89	-1,82	3 Jahre	39,09	32,26
1 Jahr	15,43	9,18	5 Jahre	30,14	24,85
3 Jahre p.a.	11,63	9,77	10 Jahre	87,59	78,59
5 Jahre p.a.	5,41	4,54	Seit Auflage	-	-
10 Jahre p.a.	6,49	5,97			

Daten per 16.04.2026

Vermögensaufteilung 28. Feb 2026



Morningstar Aktien Style Box™



Top 10 Positionen (in %)

Position	Sektor	Portf.
Siemens Energy AG Ordinary...	🔧	9,83
Infineon Technologies AG	📄	7,36
Deutsche Bank AG	🏦	7,05
Deutsche Telekom AG	📡	6,85
Commerzbank AG	🏦	4,66
Allianz SE	🏠	4,65
Deutsche Post AG	🔧	4,33
SAP SE	📄	4,24
Munchener...	🏠	4,02
Fresenius SE & Co KGaA	🏥	3,71
Positionen Aktien Gesamt		43
Positionen Anleihen Gesamt		0
% des Vermögens in Top 10 Positionen		56,70

Sektorengewichtung

Sektor	% Akt
Zyklisch	40,78
Rohstoffe	2,87
Konsumgüter zyklisch	8,43
Finanzdienstleistungen	28,39
Immobilien	1,09
Sensibel	51,33
Telekommunikation	7,32
Energie	-
Industriewerte	30,54
Technologie	13,47
Defensiv	7,89
Konsumgüter nicht zyklisch	1,14
Gesundheitswesen	5,54
Versorger	1,21

Top 10 Länder

Land	% Akt
Deutschland	89,03
Schweden	2,51
Italien	2,21
Frankreich	2,06
USA	1,58
Niederlande	1,08
Dänemark	1,01
Spanien	0,53
Country_	-
Country_	-
Regionen	% Akt
Europa	98,42
Amerika	1,58
Asien	0,00

Stammdaten

Fondsgesellschaft	DWS Investment GmbH	Währung	EUR	Kurs (16 Apr 2026)	EUR 256,91
Internet	www.dws.de	Ertragsverwendung	Ausschüttend	Fondsvolumen (Mio.)	4.228,15 EUR
Fondsvertrieb	WWK Versicherungen	ISIN	DE0008474008	Management Gebühr p.a. (aktuell)	1,40%
Telefon	(089) 51 14-20 20	WKN	847400	Transaktionskosten (10 Nov 2025)	0,19%
Web	http://www.wwk.de			Verwaltungsgebühren und sonstige	1,40%
Auflagedatum	17 Dez 1956			Verwaltungs- oder Betriebskosten (10 Nov 2025)	
Fondsmanager	Sabrina Reeh			Performancegebühr erhoben	Nein
Domizil	Deutschland			zzgl. Performance-Gebühr** (30 Sep 2025)	0,00%
				ESG Risk Fonds nach Prospekt	Nein

Die obige Darstellung stammt von Morningstar Deutschland GmbH. Dies ist eine Marketing-Anzeige. Bitte lesen Sie den Verkaufsprospekt und das Basisinformationsblatt / KID gemäß PRIIPs-Verordnung, bevor Sie eine endgültige Anlageentscheidung treffen. Mit dieser Unterlage stellt WWK ausschließlich Produktinformationen zur Verfügung, die weder eine Anlageberatung noch eine Produktempfehlung enthalten. WWK übernimmt keine Haftung für die Vollständigkeit, inhaltliche Richtigkeit und Aktualität der Informationen. Der Ausweis der Positionen „Verwaltungsgebühren und sonstige Verwaltungs- oder Betriebskosten“ und „Transaktionskosten“ erfolgt nach Angaben der Kapitalverwaltungsgesellschaft im Basisinformationsblatt gemäß PRIIPs-Verordnung bzw. erfolgt bei Anlagestrategien in gewichteter Form. Der Ausweis der Position „Performancegebühr erhoben“ basiert auf Angaben aus dem Verkaufsprospekt. Die vollständigen Informationen insbesondere die ausführliche Darstellung der Chancen und Risiken sind den gesetzlichen Pflichtveröffentlichungen der jeweiligen Kapitalverwaltungsgesellschaften zu entnehmen. Das Morningstar® ESG Risk Rating (auch als „Globe Rating“ bezeichnet) und die Low Carbon Kennung von Morningstar dienen als objektive Hilfestellung für Anleger, die Fonds im Bereich ESG Risk zeitpunktbezogen auf Basis von Daten von Morningstar vergleichen möchten. Für die Einstufung und gesetzlichen Transparenzpflichten der Fonds zur ESG Risk entsprechend den Verordnungen der Europäischen Union sind die Angaben in den vorvertraglichen Informationen (Verkaufsprospekt) und den periodischen Informationen (Jahres- bzw. Rechenschaftsbericht) der Fonds maßgeblich.