

WWK Select Chance B Acc



Morningstar Rating™
★★★

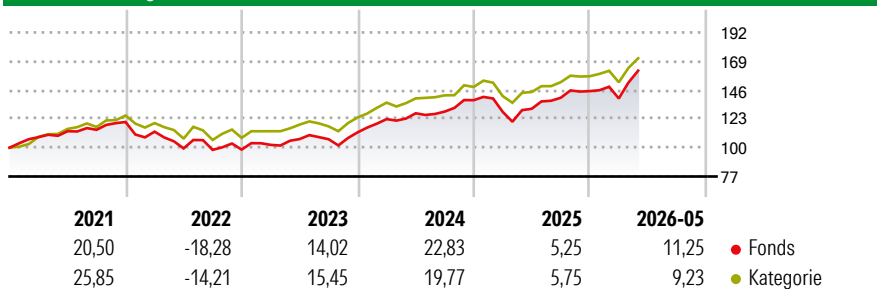
Morningstar Sustainalytics Portfolio ESG Risk Rating™

Morningstar Kategorie™
Aktien weltweit Standardwerte Blend

Anlageziel

Die Anlagepolitik des Fonds zielt auf eine umfassende Wahrnehmung der Wachstumschancen an den Aktienmärkten. Für den Teifonds werden vornehmlich Investmentanteile von Zielfonds erworben, die Wachstum erwarten lassen, wobei der Erwerb von Zielfonds, die Ertrag erwarten lassen, ebenfalls zulässig ist.

Wertentwicklung



Risikokennzahlen

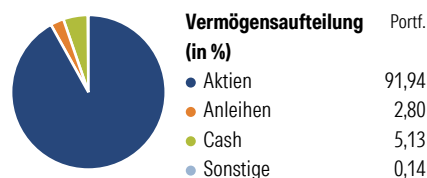
Alpha	-2,89	Sharpe Ratio	0,96
Beta	1,01	Volatilität	12,72

Berechnungsgrundlage Morningstar Global Target Market Exposure NR USD (wenn zutreffend)

Rollozierende Renditen (%)	Fonds		Rendite kumul. (%)	Fonds		Kat	
	Fonds	Kat		Fonds	Kat		
6 Monate	11,49	9,43	3 Jahre	54,09	48,72		
1 Jahr	24,56	18,85	5 Jahre	48,31	55,96		
3 Jahre p.a.	15,50	14,15	10 Jahre	137,38	151,80		
5 Jahre p.a.	8,20	9,30	Seit Auflage	260,10	235,48		
10 Jahre p.a.	9,03	9,67					

Daten per 01.06.2026

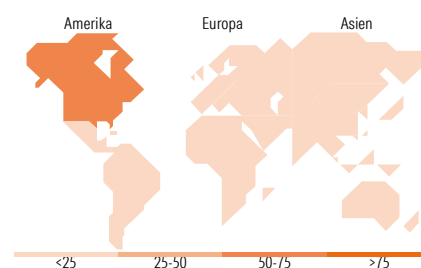
Vermögensaufteilung 30 Apr 2026



Morningstar Aktien Style Box™

Sehr Groß	45,64
Groß	34,19
Mittelgroß	18,30
Klein	1,73
Micro	0,14

Ø Marktkap. 216.783,38 (Mio.) EUR



Top 10 Positionen (in %)

Position	Sektor	Portf.
Fidelity US Equity Rsh Enh...	—	16,68
T. Rowe Price US Struct Rsh...	—	15,49
JPM US Research Enh Eq Act...	—	15,44
iShares NASDAQ 100 ETF USD Acc	—	7,64
Empire US Equity Fund X	—	7,29
QFS SICAV - European Eqs EUR...	—	4,53
CT (Lux) Japan Equities LE	—	3,81
WWK KI Alpha - Aktien Europa...	—	3,44
M&G (Lux) Eurp Strat Val JI...	—	3,41
WWK KI Alpha C	—	3,27
Positionen Aktien Gesamt		0
Positionen Anleihen Gesamt		0
% des Vermögens in Top 10 Positionen		81,00

Sektorengewichtung

Sektor	% Akt
Zyklisch	27,69
Rohstoffe	2,83
Konsumgüter zyklisch	9,85
Finanzdienstleistungen	13,28
Immobilien	1,71
Sensibel	56,67
Telekommunikation	10,29
Energie	5,77
Industriewerte	9,76
Technologie	30,84
Defensiv	15,64
Konsumgüter nicht zyklisch	5,11
Gesundheitswesen	8,67
Versorger	1,86

Top 10 Länder

Länder	% Akt
USA	72,40
Japan	5,57
Grossbritannien	3,73
Frankreich	2,30
Deutschland	2,03
China	1,91
Schweiz	1,90
Südkorea	1,15
Niederlande	1,15
Spanien	1,08

Regionen

Regionen	% Akt
Europa	16,31
Amerika	72,77
Asien	10,92

Stammdaten

Fondsgesellschaft	WWK Investment S.A.	Währung	EUR	Kurs (01 Jun 2026)	EUR 36,01
Internet	www.wwk-investment.lu	Ertragsverwendung	Thesaurierend	Fondsvolumen (Mio.)	375,67 EUR
Fondsvertrieb	WWK Versicherungen	ISIN	LU0126855997	Management Gebühr p.a. (aktuell)	1,50%
Telefon	(089) 51 14-20 20	WKN	632033	Transaktionskosten (01 Apr 2026)	0,16%
Web	http://www.wwk.de			Verwaltungsgebühren und sonstige	1,94%
Auflegedatum	31 Mai 2001			Verwaltungs- oder Betriebskosten (01 Apr 2026)	
Fondsmanager	Björn Lutz			Performancegebühr erhoben	Nein
Domizil	Luxemburg			ESG Risk Fonds nach Prospekt	Nein

Die obige Darstellung stammt von Morningstar Deutschland GmbH. Dies ist eine Marketing-Anzeige. Bitte lesen Sie den Verkaufsprospekt und das Basisinformationsblatt / KID gemäß PRIIPs-Verordnung, bevor Sie eine endgültige Anlageentscheidung treffen. Mit dieser Unterlage stellt WWK ausschließlich Produktinformationen zur Verfügung, die weder eine Anlageberatung noch eine Produktempfehlung enthalten. WWK übernimmt keine Haftung für die Vollständigkeit, inhaltliche Richtigkeit und Aktualität der Informationen. Der Ausweis der Positionen „Verwaltungsgebühren und sonstige Verwaltungs- oder Betriebskosten“ und „Transaktionskosten“ erfolgt nach Angaben der Kapitalverwaltungsgesellschaft im Basisinformationsblatt gemäß PRIIPs-Verordnung bzw. erfolgt bei Anlagestrategien in gewichteter Form. Der Ausweis der Position „Performancegebühr erhoben“ basiert auf Angaben aus dem Verkaufsprospekt. Die vollständigen Informationen insbesondere die ausführliche Darstellung der Chancen und Risiken sind den gesetzlichen Pflichtveröffentlichungen der jeweiligen Kapitalverwaltungsgesellschaften zu entnehmen. Das Morningstar® Portfolio ESG Risk Rating (auch als „Globe Rating“ bezeichnet) und die Low Carbon Kennung von Morningstar dienen als objektive Hilfestellung für Anleger, die Fonds im Bereich ESG Risk zeitpunktbezogen auf Basis von Daten von Morningstar vergleichen möchten. Für die Einstufung und gesetzlichen Transparenzpflichten der Fonds zur ESG Risk entsprechend den Verordnungen der Europäischen Union sind die Angaben in den vorvertraglichen Informationen (Verkaufsprospekt) und den periodischen Informationen (Jahres- bzw. Rechenschaftsbericht) der Fonds maßgeblich.

