

Templeton Growth (Euro) Fund A(acc)EUR



Morningstar Rating™
★★

Morningstar Sustainalytics Portfolio ESG Risk Rating™

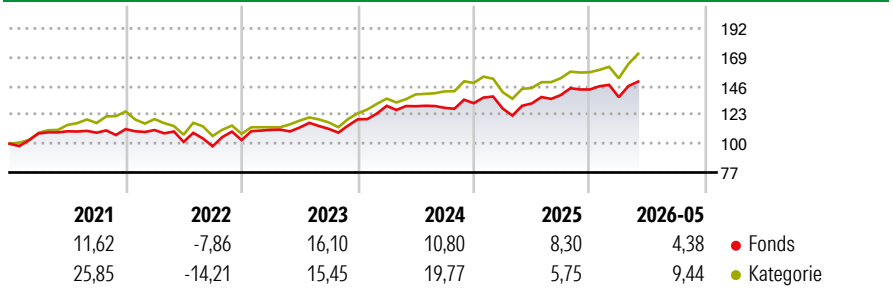


Morningstar Kategorie™
Aktien weltweit Standardwerte Blend

Anlageziel

Anlageziel dieses Fonds ist die Erzielung einer guten Wertentwicklung bei möglichst geringem Risiko. Dazu investiert er in unterbewertete Papiere mit großem Wachstumspotenzial. Weltweite Diversifikation des Portfolios nach Branchen und Ländern.

Wertentwicklung



Risikokennzahlen

Alpha	-6,56	Sharpe Ratio	0,70
Beta	0,99	Volatilität	11,61

Berechnungsgrundlage Morningstar Global Target Market Exposure NR USD (wenn zutreffend)

Rollierende Renditen (%)

Zeitraum	Fonds	Kat
6 Monate	2,07	9,25
1 Jahr	11,49	18,76
3 Jahre p.a.	9,31	13,32
5 Jahre p.a.	5,73	8,96
10 Jahre p.a.	5,36	9,58

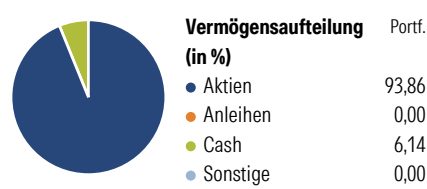
Daten per 05.06.2026

Rendite kumul. (%)

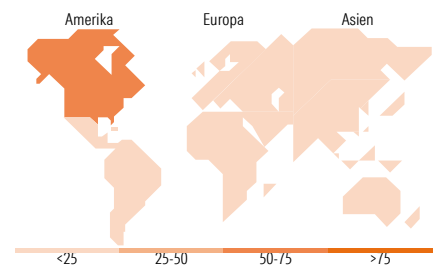
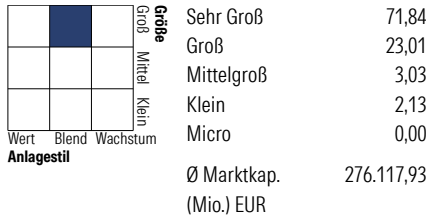
Zeitraum	Fonds	Kat
3 Jahre	30,61	45,52
5 Jahre	32,12	53,57
10 Jahre	68,54	149,72
Seit Auflage	151,30	188,66

Daten per 05.06.2026

Vermögensaufteilung 30 Apr 2026



Morningstar Aktien Style Box™



Top 10 Positionen (in %)

Unternehmen	Sektor	Portf.
NVIDIA Corp	IT	5,22
Apple Inc	IT	4,37
Alphabet Inc Class A	IT	4,10
Amazon.com Inc	IT	4,01
Microsoft Corp	IT	3,99
Taiwan Semiconductor...	IT	3,52
Broadcom Inc	IT	2,58
Linde PLC	Chemie	2,44
SSE PLC	Industrie	2,27
Rolls-Royce Holdings PLC	Industrie	2,22
Positionen Aktien Gesamt		56
Positionen Anleihen Gesamt		0
% des Vermögens in Top 10 Positionen		34,72

Sektorengewichtung

Sektor	% Akt
Zyklisch	31,67
Rohstoffe	4,89
Konsumgüter zyklisch	10,97
Finanzdienstleistungen	14,81
Immobilien	0,99
Sensibel	56,41
Telekommunikation	8,40
Energie	2,98
Industriewerte	19,15
Technologie	25,88
Defensiv	11,93
Konsumgüter nicht zyklisch	1,40
Gesundheitswesen	8,11
Versorger	2,42

Top 10 Länder

Land	% Akt
USA	50,03
Grossbritannien	12,29
Japan	6,75
Frankreich	5,60
Hong Kong	4,95
Niederlande	3,85
Taiwan	3,75
Deutschland	3,71
China	1,91
Südkorea	1,77
Regionen	% Akt
Europa	27,40
Amerika	51,46
Asien	21,14

Stammdaten

Fondsgesellschaft	Franklin Templeton International Services S.à r.l.	Währung	EUR	Kurs (05 Jun 2026)	EUR 25,13
Internet	www.franklintempleton.lu	Ertragsverwendung	Thesaurierend	Fondsvolumen (Mio.)	7.962,66 EUR
Fondsvertrieb	WWK Versicherungen	ISIN	LU0114760746	Management Gebühr p.a. (aktuell)	1,50%
Telefon	(089) 51 14-20 20	WKN	941034	Transaktionskosten (19 Feb 2026)	0,00%
Web	http://www.wwk.de			Verwaltungsgebühren und sonstige	1,81%
Auflegedatum	09 Aug 2000			Verwaltungs- oder Betriebskosten (19 Feb 2026)	
Fondsmanager	Christopher Peel			Performancegebühr erhoben	Nein
Domizil	Luxemburg			ESG Risk Fonds nach Prospekt	Nein

Die obige Darstellung stammt von Morningstar Deutschland GmbH. Dies ist eine Marketing-Anzeige. Bitte lesen Sie den Verkaufsprospekt und das Basisinformationsblatt / KID gemäß PRIIPs-Verordnung, bevor Sie eine endgültige Anlageentscheidung treffen. Mit dieser Unterlage stellt WWK ausschließlich Produktinformationen zur Verfügung, die weder eine Anlageberatung noch eine Produktempfehlung enthalten. WWK übernimmt keine Haftung für die Vollständigkeit, inhaltliche Richtigkeit und Aktualität der Informationen. Der Ausweis der Positionen „Verwaltungsgebühren und sonstige Verwaltungs- oder Betriebskosten“ und „Transaktionskosten“ erfolgt nach Angaben der Kapitalverwaltungsgesellschaft im Basisinformationsblatt gemäß PRIIPs-Verordnung bzw. erfolgt bei Anlagestrategien in gewichteter Form. Der Ausweis der Position „Performancegebühr erhoben“ basiert auf Angaben aus dem Verkaufsprospekt. Die vollständigen Informationen insbesondere die ausführliche Darstellung der Chancen und Risiken sind den gesetzlichen Pflichtveröffentlichungen der jeweiligen Kapitalverwaltungsgesellschaften zu entnehmen. Das Morningstar® Portfolio ESG Risk Rating (auch als „Globe Rating“ bezeichnet) und die Low Carbon Kennung von Morningstar dienen als objektive Hilfestellung für Anleger, die Fonds im Bereich ESG Risk zeitpunktbezogen auf Basis von Daten von Morningstar vergleichen möchten. Für die Einstufung und gesetzlichen Transparenzpflichten der Fonds zur ESG Risk entsprechend den Verordnungen der Europäischen Union sind die Angaben in den vorvertraglichen Informationen (Verkaufsprospekt) und den periodischen Informationen (Jahres- bzw. Rechenschaftsbericht) der Fonds maßgeblich.